

# Accéder au tableau de bord de l'AGIRC ARRCO



Fiche pratique. DSN.

Accéder au tableau de bord de l'AGIRC ARRCO



---

## Sommaire :

- [Contexte](#)
- [Procédure](#)

### ► Contexte

Dorénavant l'AGIRC ARRCO a mis en place un service de fiabilisation des

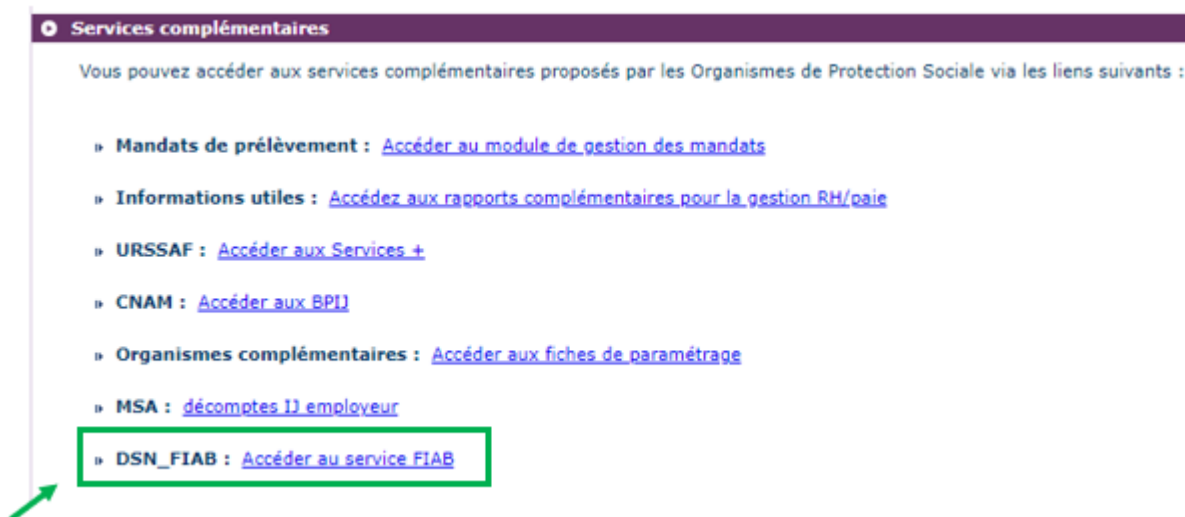
données accessible via net entreprise.

Cela vous aidera notamment à constater si des anomalies ont été détectées concernant certains employeurs et/ou salariés. Cela vous permettra également de pouvoir réagir rapidement afin de corriger ces dernières.



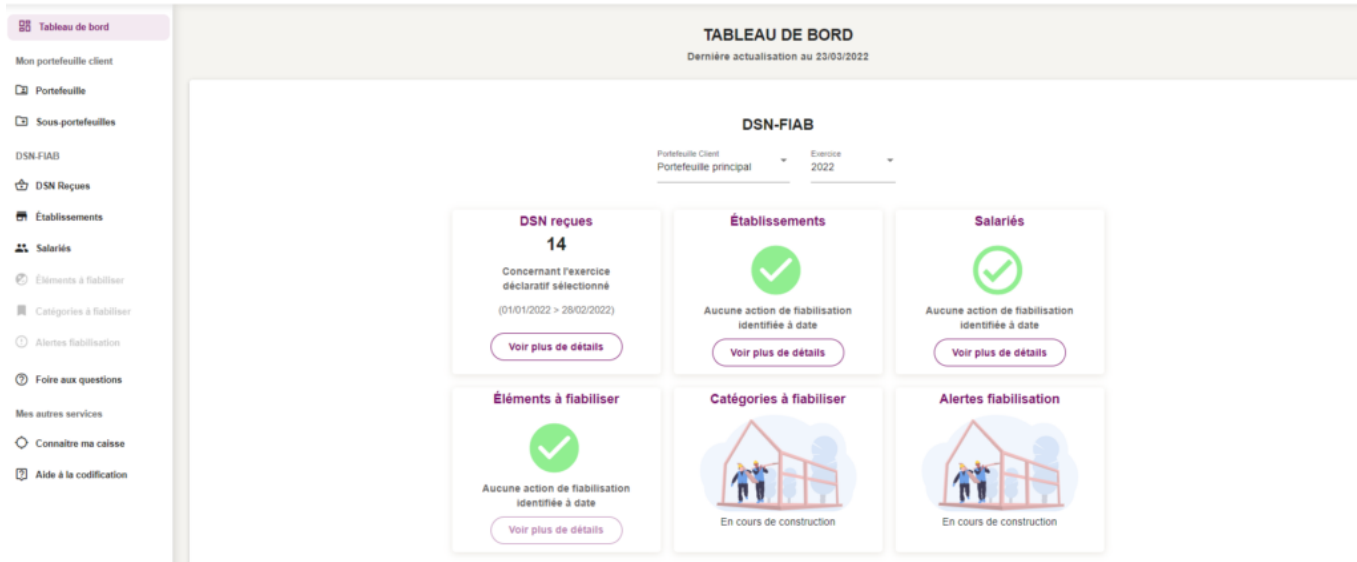
## ► Procédure

- **Connectez vous sur Net-Entreprises** avec le compte qui dépose les DSN ;
- Rendez-vous sur le **tableau de bord DSN**, et accédez au menu « **Services complémentaires**»
- Cliquez ensuite sur « **DSN\_FIAB : Accéder au service FIAB** »

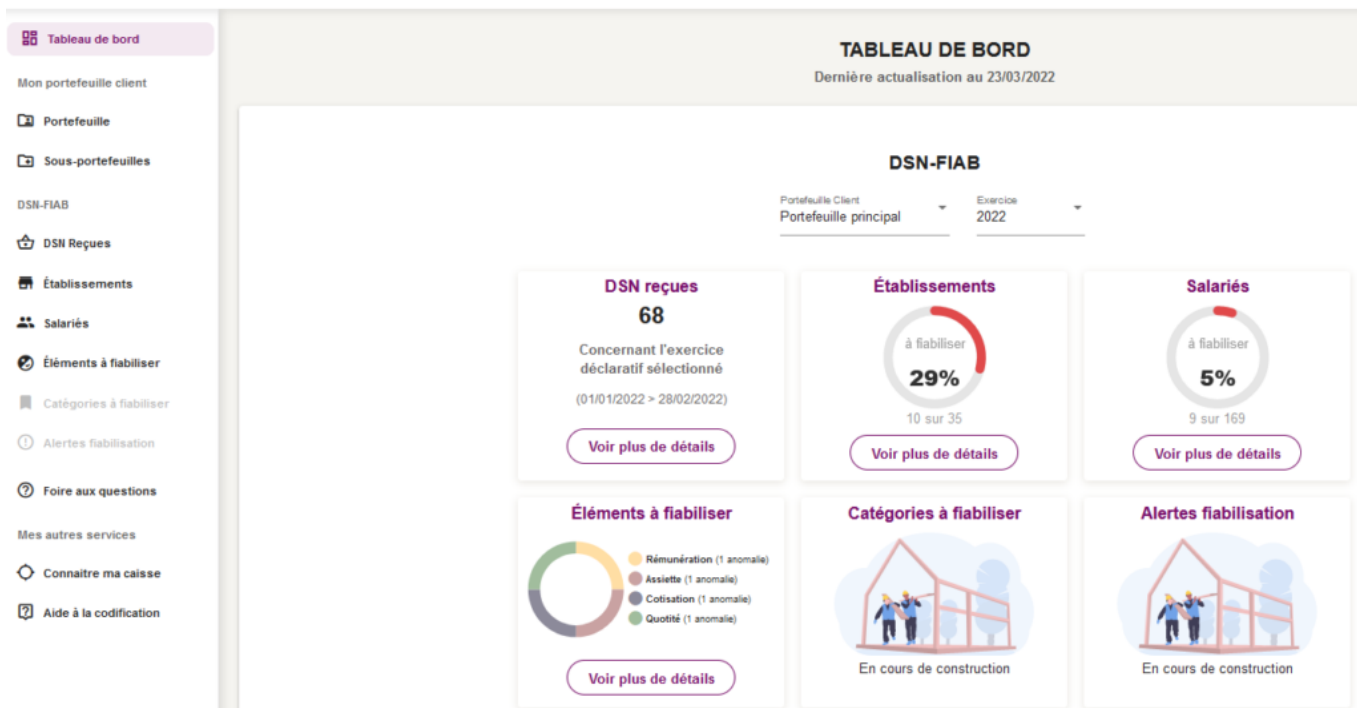


Vous arrivez ensuite sur le tableau de bord AGIRC ARRCO :

- 1er cas : Aucune action n'est requise car il n'y a pas d'anomalie détectée)



► 2nd cas : des éléments sont à fiabiliser tels que ci-dessous (assiette, cotisations)



Vous pourrez dans ce cas accéder au détail des éléments à fiabiliser en cliquant sur « **Voir plus détails** ».

