

Gestion des flux DSN / PAS – Cycle de paie



Fiche Pratique – PAS : Gestion des flux DSN / PAS – Cycle de paie



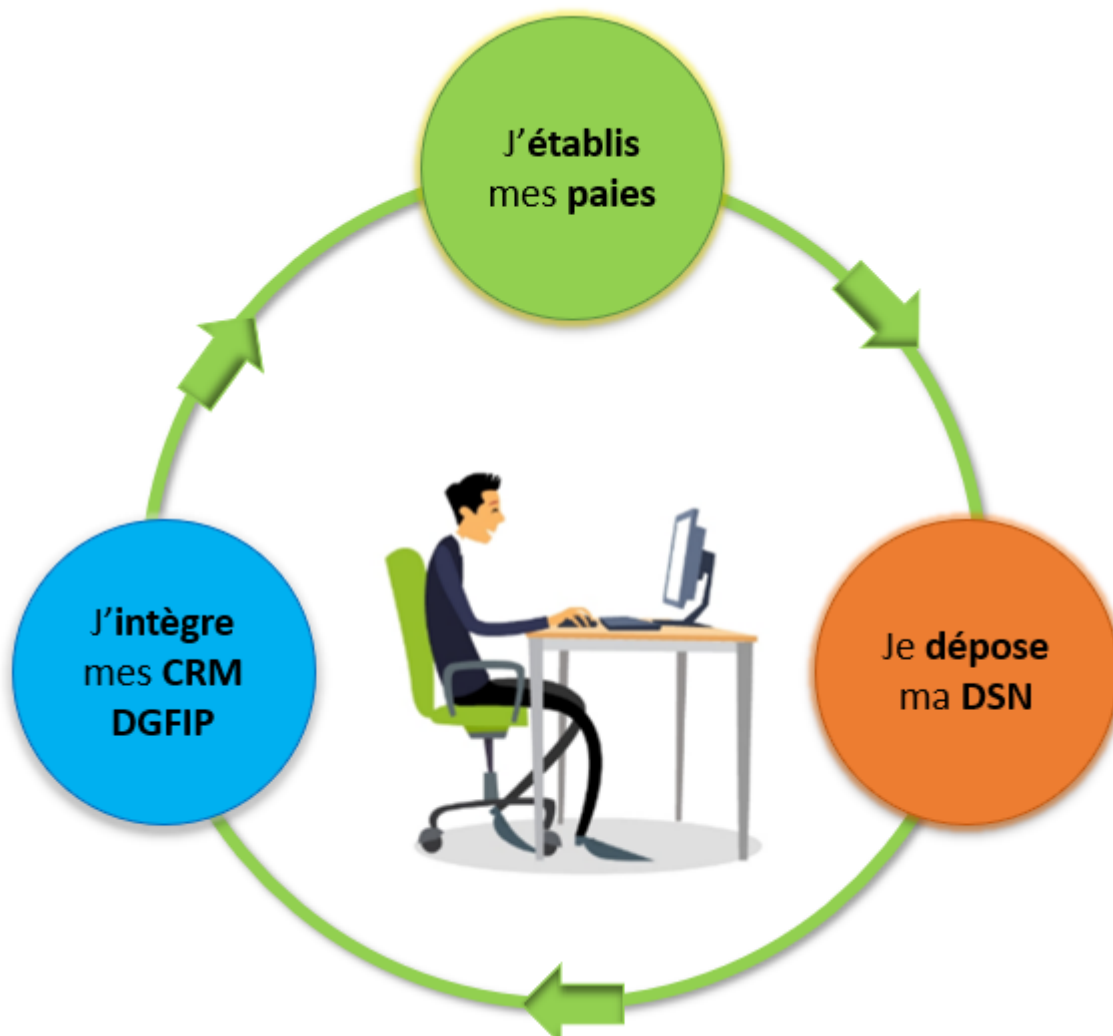
Sommaire :

- [Gestion des flux DSN / PAS : le cycle de paie](#)
- [Zoom sur... J'établis mes paies](#)
- [Zoom sur... Je dépose ma DSN](#)
- [Chronologie de mise à disposition des CRM Nominatifs et Financiers](#)

► Gestion des flux DSN / PAS : le cycle de paie

Afin de clarifier le cycle de la gestion des flux DSN/PAS, et plus

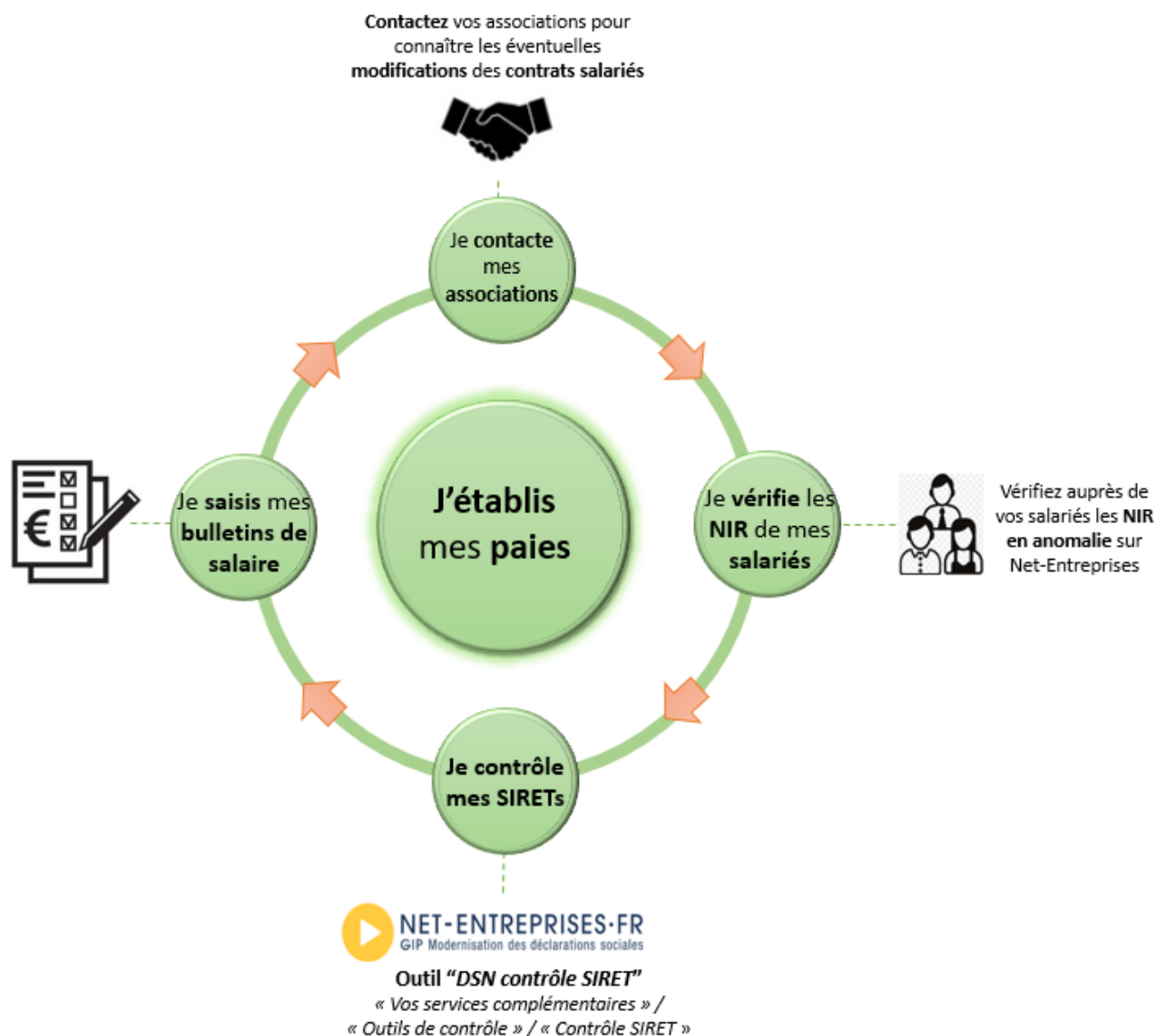
généralement le cycle de paie, vous trouverez ici les schémas récapitulant les actions à effectuer chaque mois pour garantir la bonne application du dispositif PAS.



Actions à répéter chaque mois

[RETOUR
SOMMAIRE](#)

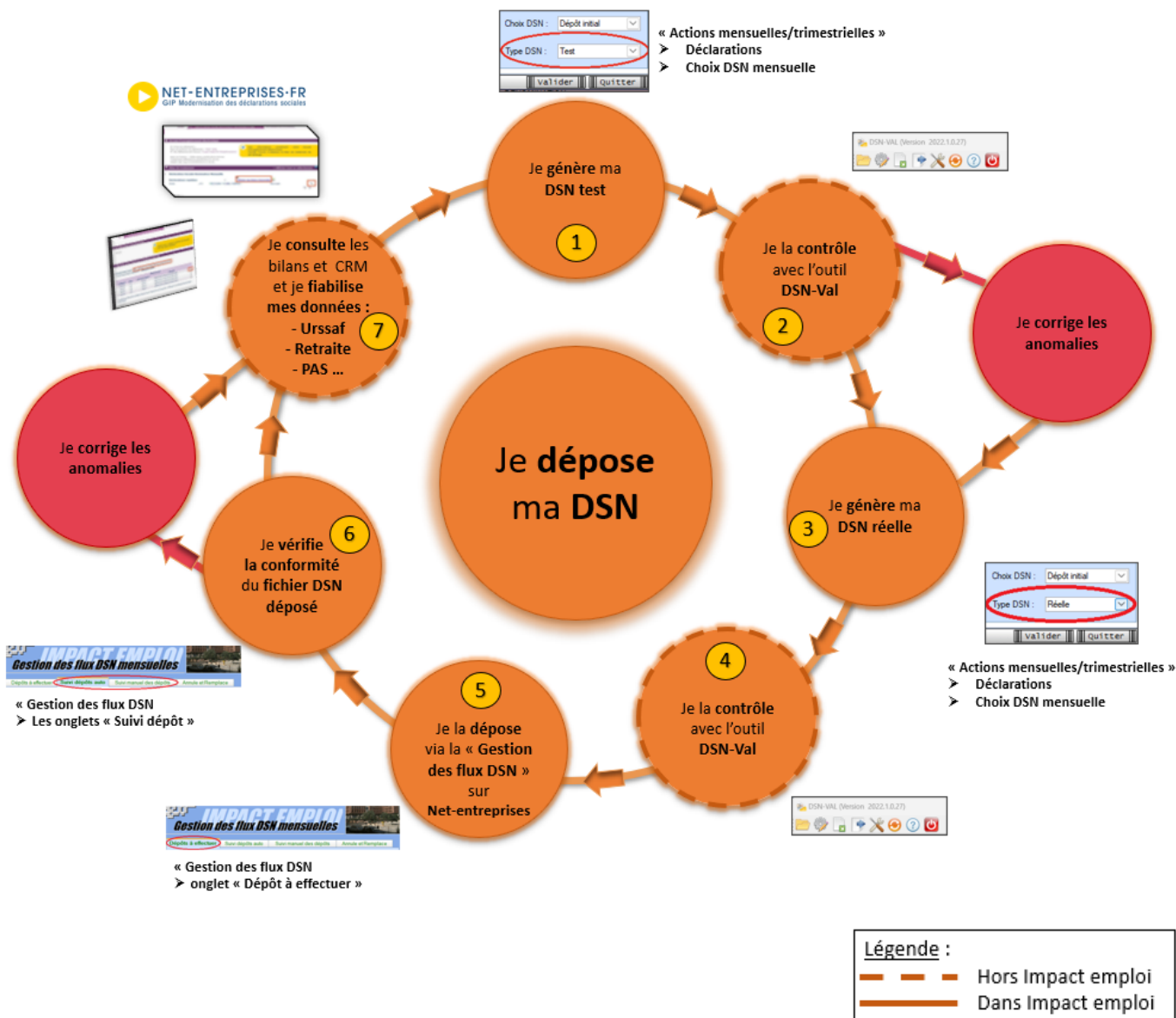
► Zoom sur... J'établis mes paies



Actions à répéter chaque mois



► Zoom sur... Je dépose ma DSN



Actions à répéter chaque mois

Etape	Où ?	Action
1	IEA	Je génère ma DSN Test.
2	DSN-Val	Je contrôle ma « DSN Test » avec l'Outil DSN-Val.
3	IEA	Je génère ma DSN Réelle.
4	DSN-Val	Je contrôle ma « DSN Réelle » avec l'Outil DSN-Val.
5	Net-entreprises	Je dépose la « DSN Réelle » via la « Gestion des flux » sur Net-entreprises.
6	IEA	Je vérifie la conformité du fichier « DSN Réelle » déposé.
7	Net-entreprises	Je consulte les bilans de conformité et CRM et je fiabilise mes données : Urssaf, Retraite, PAS..

► Chronologie de mise à disposition des CRM Nominatifs et Financiers

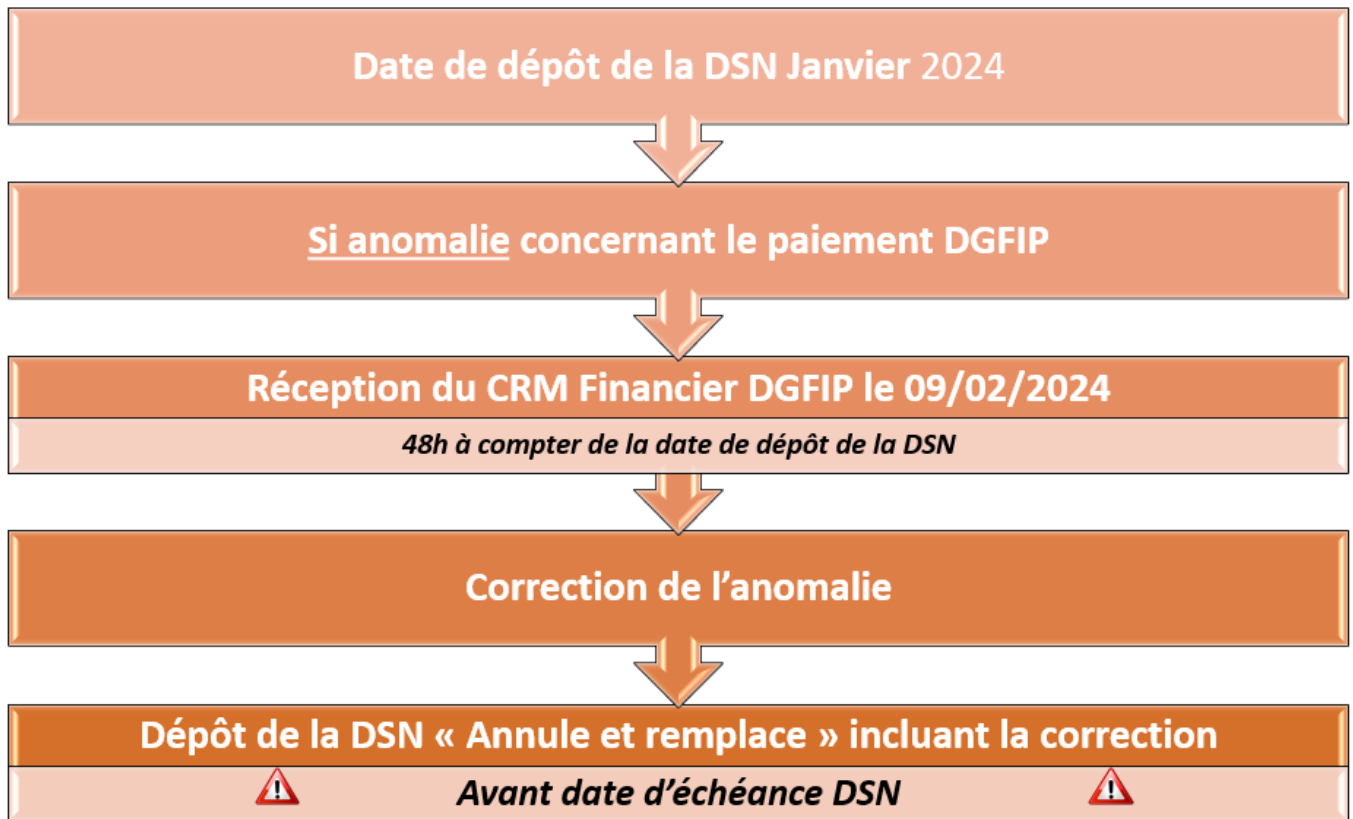


Intégration dans Impact emploi : il est nécessaire de **vérifier la disponibilité du retour (bilan/CRM)** dans Net-entreprises avant de l'intégrer dans Impact emploi.

► CRM Nominatif



► CRM Financier



►Fiches pratiques Récupération des CRM PAS

Pour procéder à l'intégration des CRM dans Impact emploi, vous devez préalablement avoir réalisé toutes les étapes de la « **Gestion des flux DSN** » .

Suivez [ce lien](#) pour découvrir les étapes de l'**intégration automatique des CRM**.

Si vous rencontrez des difficultés, une procédure d'**intégration manuelle des CRM** est disponible : [ICI](#)



[FAQ du webinaire n°2 – Méthodologie sur l'intégration du PAS](#)

- A partir de quelle date en général les CRM sont disponibles ?

La règle générale est de 8 jours après l'échéance de la DSN, cependant ce délai peut être supérieur.

- **Est-ce une obligation que de récupérer le taux sur Topaze ?**

Non, ce n'est pas une obligation. Si vous souhaitez obtenir les taux « en anticipé » vous pouvez utiliser le service TOPAZE ou bien vous attendez 2 mois et ainsi vous appliquez le taux barème pour ces 2 mois.

- **Est-ce qu'un tiers de confiance peut faire la demande de DGFIP pour une association ?**

Oui s'il obtient l'accord de l'employeur. Vous retrouverez des informations dans la fiche pratique « Gestion de l'espace professionnel DGFIP »

- **J'ai effectué une demande il y a quelques jours sur T0paze. Je souhaite la retrouver, dois-je aller sur net entreprise, sur topaze ?**

Il faut se rendre sur Net-Entreprise / autres services topaze puis consultation des demandes. Vous retrouverez ces informations dans la fiche pratique « Utilisation du service TOPAze ».

- **Que faut-il faire si on oublie de remonter les CRM un mois ?**

Vous avez un mois pour les remonter, passé ce délai contactez l'assistance.

- **En cas de mauvais taux appliqué, taux barème si j'ai bien compris, c'est au salarié de faire les démarches auprès de la DGFIP ? Ou bien il y a une action à faire de notre part ?**

Le salarié doit régulariser la situation directement avec la DGFIP.

- **Devons-nous demander à chaque nouveau salarié s'il a un taux PAS personnalisé ?**

Non, l'utilisation du service d'« Appel de Taux », appelé TOPAze, n'est pas obligatoire. Il s'agit d'un service mis à disposition des déclarants.

- **Pouvez-vous expliquer la marche à suivre si on apprend que le n° SIRET change après que la DSN soit déposée ?**

Vous devez attendre d'avoir remonté vos taux PAS avant de modifier le SIRET.

- **Je viens de regarder, j'ai fait une demande sur T0paze validée il y a quelques jours mais je n'ai aucun document. Dois-je attendre encore ?**

Une fois la demande déposée, il faut attendre le retour du CRM nominatif sous 5 jours maximum dans l'onglet « Consultation des demandes ».

- **Comment obtenir les identifiants DGFIP ? J'ai envoyé un mail mais on ne m'a jamais répondu ?**

La demande n'est pas à faire par mail mais il faut se rendre sur le site de la DGFIP <https://www.impots.gouv.fr/portail/professionnel> avec accord de l'employeur (voir FP « gestion de l'espace professionnel DGFIP » à ce sujet).

- **Sommes-nous obligés d'appliquer un taux ou pouvons-nous attendre de le recevoir de la DGFIP ?**

Si les taux ne sont pas disponibles, alors il y aura application du taux barème par défaut. Le salarié pourra régulariser la situation directement avec la DGFIP.

> Vous n'avez pas trouvé la réponse à votre question ? Vous pouvez nous contacter à l'adresse impact-emploi-association@urssaf.fr

[Lisez-moi V3.00.65](#)

Vous trouverez ci-joint le lisez-moi de la version V3.00.65

[Lisez-moi_v30065Télécharger](#)

[Lisez-Moi V3.00.64](#)

Vous trouverez ci-joint le lisez moi de la v3.00.64

[v30064](#)