

Exonérations Zonées : ZRR et ZFRR



Fiche Pratique. Administratif employeur.

**Exonération Zone de Revitalisation Rurale (ZRR) et
Exonération Zone France Ruralités Revitalisation
(ZFRR)**



Sommaire :

- [Contexte](#)
- [Définitions](#)
- [Application de l'exonération ZRR dans le logiciel](#)
- [Application de l'exonération ZFRR dans le logiciel](#)

► Contexte

La réforme des zones de revitalisation rurale (**ZRR**), adoptée en loi de finances pour 2024 (entrée en vigueur le 1^{er} juillet 2024), fixe un nouveau zonage appelé « **France ruralités revitalisation** ».

À partir du 1^{er} juillet 2024, les zones France ruralités revitalisation (**ZFRR**) sont créées et les zones de revitalisation rurale (**ZRR**) sont maintenues de manière exceptionnelle pour les communes ZRR non reclassées en ZFRR.

Un [arrêté du 19 juin 2024](#) définit un nouveau zonage afin de maintenir le dispositif ZRR dans les communes qui n'ont pas été reclassées en ZFRR.

À compter du 1^{er} juillet 2024, si vous êtes implanté dans une ou plusieurs communes classées en [ZFRR](#), vous pourrez bénéficier de l'exonération ZFRR.



► Définitions

► Exonération zonée ZRR (Zone de Revitalisation Rurale)

Les zones de revitalisation rurale (ZRR) ont été créées pour soutenir le développement économique des territoires ruraux fragiles. Les entreprises implantées dans ces zones peuvent bénéficier d'exonérations fiscales et sociales, telles que l'exonération d'impôt sur les bénéfices, de cotisation foncière des entreprises (CFE), et de taxe foncière sur les propriétés bâties.

► Exonération zonée ZFRR (Zone France Ruralités Revitalisation)

Depuis le 1^{er} juillet 2024, un **nouveau zonage** appelé **France Ruralités Revitalisation (ZFRR)** a été mis en place pour renforcer l'attractivité des territoires ruraux. Les entreprises situées dans ces zones peuvent bénéficier d'exonérations similaires à celles des ZRR, incluant des exonérations de cotisations sociales pour les nouvelles embauches.

► Différences entre l'exonération ZRR et l'exonération ZFRR

La principale différence entre les deux dispositifs réside dans **leur zonage et leur durée d'application**.

Les **ZRR** sont des zones définies par des critères socio-économiques spécifiques et bénéficient d'exonérations fiscales et sociales prolongées jusqu'au 30 juin 2024.

En revanche, les ZFRR sont un nouveau zonage introduit à partir du 1^{er} juillet 2024, visant à remplacer progressivement les ZRR tout en offrant des

avantages similaires.



IMPORTANT

En cas de contrôle, l'association doit être en mesure de justifier de son éligibilité à la mesure d'exonération zonée choisie.

Nous vous recommandons de consulter les sites officiels pour vérifier votre éligibilité et obtenir ainsi des informations actualisées. Quelques sites référencés :

- [Site Urssaf.fr – Exonération zones France ruralités revitalisation \(ZFRR\)](#).
- [Site Boss.gouv.fr – Exonérations zonées](#)
- [Service-Public.fr – Zones de revitalisation rurale \(ZRR\)](#)
- [Economie.gouv.fr – S'implanter en zone de revitalisation rurale \(ZRR\)](#)



► Application de l'exonération ZRR dans le logiciel



IMPORTANT

Les salariés embauchés avant le 1er juillet 2024 dans une ZRR et bénéficiant déjà de l'exonération ZRR, continuent à bénéficier de l'exonération ZRR dans les mêmes conditions pour la durée restant à courir du contrat.

► Application de l'exonération ZFRR dans le logiciel



IMPORTANT

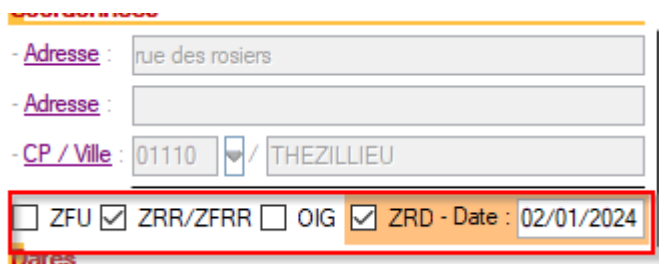
A compter du 1er juillet 2024, les **salariés** embauchés dans une association implantée dans une ZFRR peuvent bénéficier de l'exonération ZFRR sous réserve des vérifications d'éligibilité de l'association.

L'exonération ZFRR est d'une durée d'un an à compter de la date d'embauche du salarié pour toute embauche à partir du 1er juillet 2024.

Les différentes étapes :

1. **Vérification de l'éligibilité** : Vérifier auprès de l'association-employeur si sa commune est classée en ZFRR
2. **Sélection de l'exonération** dans la Fiche Employeur : Dans le logiciel de paie, accédez à la Fiche Employeur.
3. **Validation et sauvegarde de la Fiche Employeur** : Valider et sauvegarder les informations dans Impact emploi.

La case à cocher « **ZRR** » est renommée « **ZRR/ZFRR** » .



- Adresse : rue des rosiers

- Adresse :

- CP / Ville : 01110 / THEZILLIEU

☐ ZFU ☒ ZRR/ZFRR ☐ OIG ☒ ZRD - Date : 02/01/2024

Dates

En fonction de la date de début du contrat appliquera

automatiquement l'exonération zonée adaptée soit

- Pour les contrats créés avant le 1er janvier 2024 bénéficiant déjà de la ZRR, l'exonération **ZRR** continuera à être appliquée pour les contrats concernés.
- Pour les contrats créés à partir du 1er juillet 2024, l'exonération **ZFRR** s'appliquera automatiquement.

4. Sélection de l'exonération dans la Fiche Salarié > Gestion des contrats : Dans le logiciel de paie, accédez à la Fiche Salarié > Gestion des contrats.

Sélectionnez la nature « **ZRR ou ZFRR (01/07/2024)** ». Le logiciel appliquera automatique l'exonération **ZFRR** pour un contrat bénéficiant de l'exonération ZFRR à partir du 1er juillet 2024.

Impact Emploi - [Gestion des contrats]	
Informations sur la période	
- Date début :	01/05/2018 Changement des caractéristiques de l'activités ou
- Date fin :	Changement des caractéristiques de l'activités ou
Caractéristiques du contrat	
- Début Contrat :	01/01/2018
- Type contrat :	sans exo
	Salaire réel
	*
- Nature contrat :	CDI
- Fin cont. prév. :	
- Motif CDD :	
Exonération	
- Nature :	ZRR ou ZFRR (01/07/2024)
- Date début :	01/01/2018
- Date fin :	31/12/2018
Période d'essai	
- Date début :	
- Date fin :	
- Régime Alsace / Moselle :	<input type="checkbox"/>
Paramétrage du taux AT (au 30/08/2024)	
- Risque AT :	913EH
- Taux :	0.00
Temps	
- Unité de mesure :	Heure
- Quotité de travail l'entreprise :	151,67
- Quotité de travail du contrat :	13,00
- Mod. exercice :	Temps partiel 8,57 %
Informations complémentaires	
- Libellé emploi :	Formateur
- Statut catégoriel :	Non Cadre
- Fonctionnaire :	Non Fonctionnaire
- Retraite :	Non Retraité
- Détaché/Expat...	Non concerné
- Lieu de travail :	81755527900014
Options	
- Calcul automatique du plafond :	<input checked="" type="checkbox"/>
- Taxe sur les salaires :	<input checked="" type="checkbox"/>
- Formation Professionnelle :	<input checked="" type="checkbox"/>
- Taxe Spécifique CFP :	<input type="checkbox"/>
- Retenue fiscale à la source :	<input type="checkbox"/>
Informations contrat	
<u>Age requis :</u>	
✓ âge minimum : sans	
✓ âge maximum : sans	
<u>heures du contrat requis :</u>	
✓ horaire minimum : 1	
✓ horaire maximum : 169	
<u>Durée d'exonération requise :</u>	
✓ durée exonération min : 1 mois	
✓ durée exonération max : 12 m	
<u>Durée du contrat requise :</u>	
sans	
Historique des messages	
MODIFICATION Enregistrer Annuler	

5. Validation et sauvegarde de la Fiche Salarié: Valider et sauvegarder les informations dans Impact emploi



IMPORTANT

Les salariés embauchés avant le 1er juillet 2024 dans une ZRR et bénéficiant déjà de l'exonération ZRR, continuent à bénéficier de l'exonération ZRR dans les mêmes conditions pour la durée restant à courir du contrat.



Gestion des flux DSN – Cycle de paie



Fiche Pratique – Gestion des flux DSN – Cycle de paie

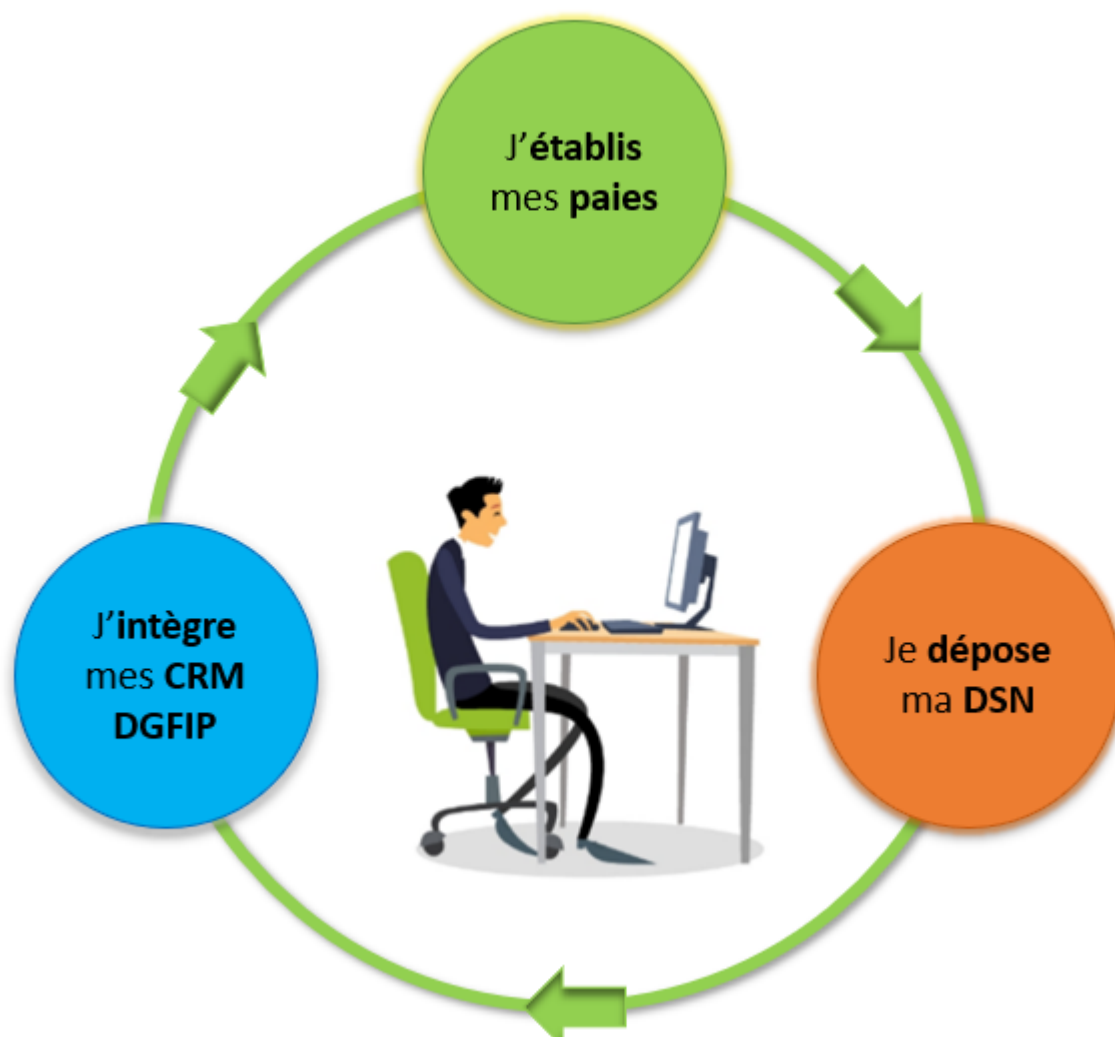


Sommaire :

- [Gestion des flux DSN : le cycle de paie](#)
- [Zoom sur ... J'établis mes paies](#)
- [Zoom sur... Je dépose ma DSN](#)
- [Zoom sur... Je fiabilise mes données](#)

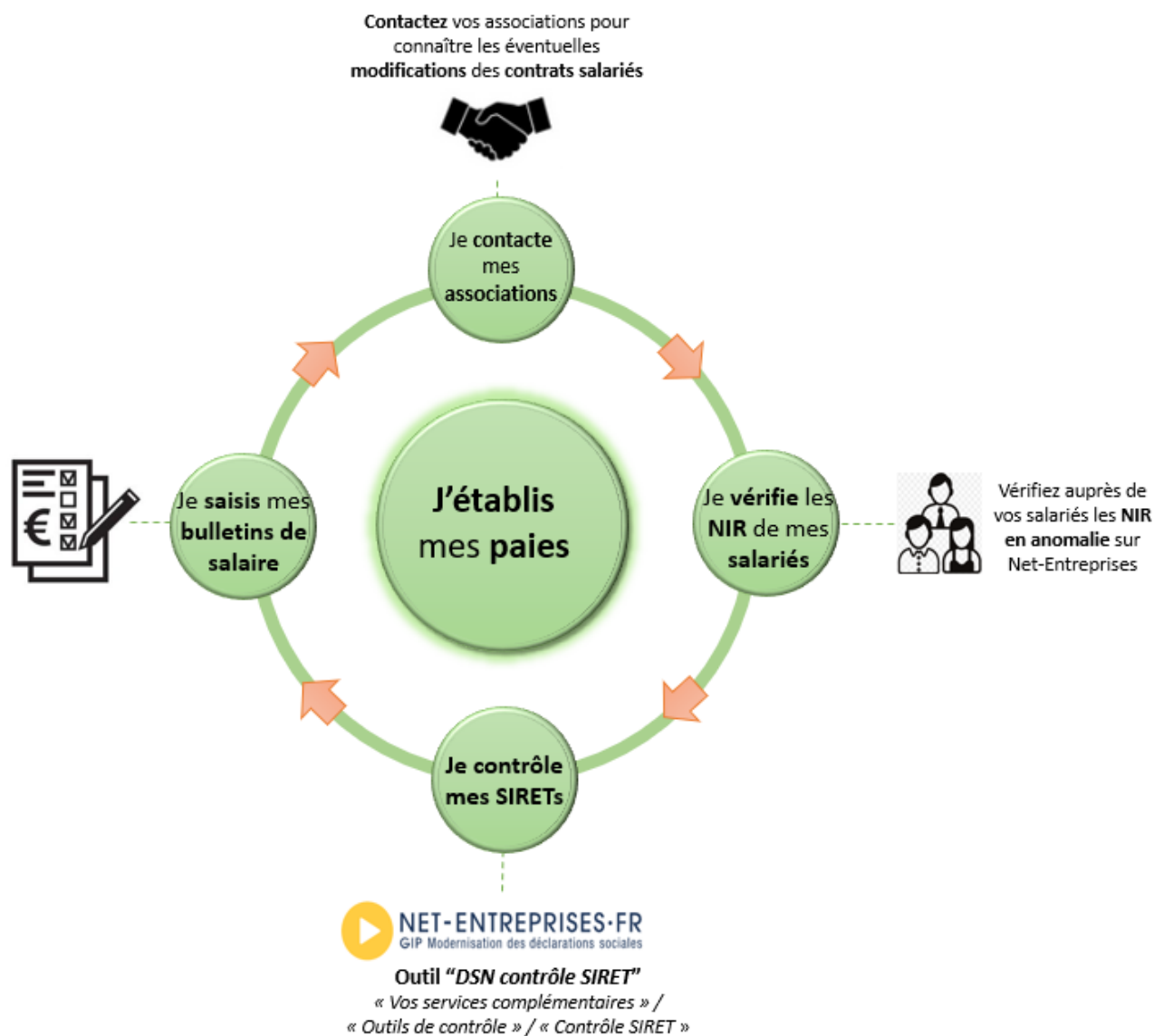
► Gestion des flux DSN : le cycle de paie

Afin de clarifier le cycle de la gestion des flux DSN, vous trouverez ici les schémas récapitulant les actions à effectuer chaque mois via le logiciel Impact emploi ET via Net-entreprises pour garantir la transmission des données exactes liées à la protection sociale de vos salariés aux organismes concernés.



Actions à répéter chaque mois

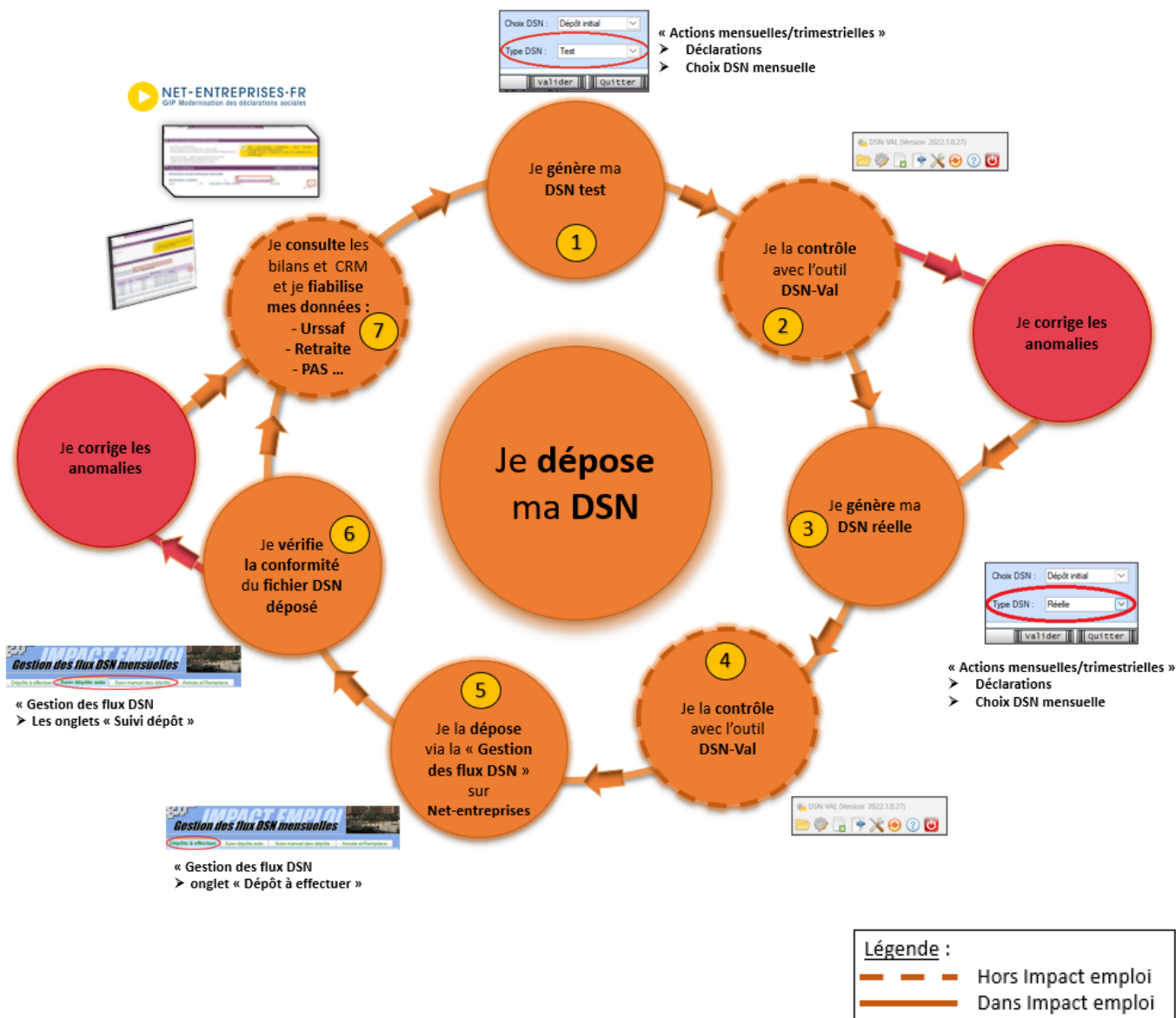
► Zoom sur... J'établis mes paies



Actions à répéter chaque mois



► Zoom sur... Je dépose ma DSN



Actions à répéter chaque mois

Etape	Où ?	Action
1	IEA	Je génère ma DSN Test.
2	DSN-Val	Je contrôle ma « DSN Test » avec l'Outil DSN-Val.
3	IEA	Je génère ma DSN Réelle.
4	DSN-Val	Je contrôle ma « DSN Réelle » avec l'Outil DSN-Val.
5	Net-entreprises	Je dépose la « DSN Réelle » via la « Gestion des flux » sur Net-entreprises.
6	IEA	Je vérifie la conformité du fichier « DSN Réelle » déposé.
7	Net-entreprises	Je consulte les bilans de conformité et CRM et je fiabilise mes données : Urssaf, Retraite, PAS..

► Zoom sur... Je fiabilise mes données

Ce paragraphe détaille l'étape ⁷ du cycle **Je dépose ma DSN** : la fiabilisation des données.

► Préambule

Vérifier la disponibilité des **Comptes-Rendus Métiers (CRM)** et les bilans sur le tableau de bord de Net-entreprises.

Dès que le retour est disponible, il est nécessaire d'analyser son contenu et corriger les éventuelles anomalies.

► Comment accéder aux Comptes-Rendus Métiers (CRM) et bilans ?

Pour consulter les Comptes Rendus Métiers (CRM) et les bilans sur le tableau de bord de Net-entreprises, suivez ces étapes :

1. **Connexion** : Connectez vous à votre compte sur [Net-entreprises.fr](https://net-entreprises.fr).
2. **Accès au tableau de bord DSN** : Une fois connecté, accédez au tableau de bord DSN (Déclaration Sociale Nominative).

The screenshot shows the 'Tableau de bord DSN' (DSN Dashboard) on the Net-entreprises.fr website. The page has a purple header with the logo and navigation tabs: 'Tableau de bord', 'DSN', 'Tableau de bord DSN', and 'Tableau de bord'. The main content area is divided into several sections. At the top, there's a yellow banner with a blue icon and text: 'Le tableau de bord vous permet de consulter l'état des comptes rendus métiers et bilans, et de les télécharger. Vous pouvez également accéder à votre espace de gestion des données.' Below this, there's a section titled 'Comptes rendus métiers' with a sub-section 'Comptes rendus métiers et bilans'. It shows a table with columns: 'Date de la DSN', 'Type de DSN', 'Nom du fichier', and 'Etat de la DSN'. The table lists several DSNs with their respective dates and statuses. Below the table, there's a section for 'Déclaration d'un nouveau fichier' with a 'Choisir un fichier' button and a 'Déclarer' button. At the bottom, there's a section for 'Services complémentaires'.

3. **Sélection de la DSN** : Cliquez sur la DSN pour laquelle vous voulez consulter les CRM et bilans.

4. **Consultation des CRM et bilans** : Cliquez sur l'icône de loupe en face de chaque dépôt pour consulter les différents bilans et CRM mis à disposition par les organismes de protection sociale.

Ces étapes vous permettront de vérifier les informations transmises et de corriger les éventuelles anomalies.

► **Quels sont les différents Comptes-Rendus Métiers (CRM) et bilans mis à disposition sur Net-entreprises ?**

Voici les principaux Comptes-Rendus Métiers (CRM) et bilan mis à disposition selon l'organisme sur Net-Entreprises :

Organisme / Administration	CRM mis à disposition
Agirc Arrco	<ul style="list-style-type: none">• Le compte rendu métier de type synthèse• Le CRM de type notification• Les écarts mentionnés par exemple sur les erreurs de plafond doivent être analysés et s'il y a lieu la correction effectuée en paie
Assurance maladie	<ul style="list-style-type: none">• Bilan de non reconstitution du signalement• Si le CRM porte une anomalie relevant de la responsabilité de l'employeur, le signalement doit être corrigé ou une DSI IJ opérée pour garantir le droit du salarié
Administration fiscale – DGFIP	<ul style="list-style-type: none">• Compte rendu métier nominatif (CRM nominatif)• Compte rendu métier financier (CRM financier)
CNAV	<ul style="list-style-type: none">• Bilan d'identification des salariés (BIS) : les cas où le BIS retourne un autre NIR que celui déclaré ou un NIR à la place d'un NTT déclaré doivent être corrigés pour la paie du mois suivant• Contrôles inter déclarations (CID)
France Travail	<ul style="list-style-type: none">• Bilan de non reconstitution du signalement – si le signalement n'est pas possible compte tenu des données mensuelles antérieures, une AED doit être faite• Attestation employeur rematérialisée (AER)
Prévoyance, mutuelle et délégataires de gestion	<ul style="list-style-type: none">• Bilan de traitement de l'Institut de Prévoyance (IP) et/ou de la mutuelle concernée
Urssaf	<ul style="list-style-type: none">• Bilan de traitement Urssaf : les écarts de taux et d'assiette doivent être corrigés dans la DSN du mois suivant sur la période d'afférence

Dans ce tableau, les CRM avec des anomalies critiques pour les droits des salariés sont suivis des éléments clés à traiter.

► **La Fiabilisation**

◦ **Données retraites**

Pour fiabiliser les données relative à la retraite, consultez la [Fiche Pratique « Accéder au tableau de bord de l'AGIRC ARRCO »](#).

◦ **Données DGFIP**

Vous disposez d'une aide pour la fiabilisation de vos données fiscales via la [Fiche Pratique « Gestion des flux DSN / PAS – Cycle de paie »](#).

◦ **Données Urssaf**

Vous pouvez les récupérer via le site Net-entreprises.fr ou via l'espace individuel Urssaf.fr.

La [Fiche Pratique « Accéder au tableau de bord DSN de l'URSSAF »](#) est à votre disposition pour vous aider à fiabiliser vos données sociales.

► **Pour en savoir plus ...**

- [La vidéo sur le tableau de bord de la DSN réalisée par Net-entreprises](#)



CCN Alisfa – nouveauté bulletin de paie



Fiche Pratique – CCN ALISFA

Contexte

La CCN ALISFA a actualisé son mode de calcul de la rémunération.

En attendant des développements supplémentaires dans une version prochaine, voici quelques conseils pour les bulletins de janvier.

Une étude est en cours pour pouvoir intégrer une zone « salaire socle », et l'affichage de la pesée.

Saisie du bulletin

1) Modifier les infos complémentaires du salarié. Supprimer le coefficient précédent, compléter le nombre de point d'ancienneté comme indiqué dans la nouvelle classification. (**ATTENTION** à bien sélectionner ancienneté distincte sur le bulletin de paie)

Impact Emploi - [Fiche administrative salarié]

IMPACT EMPLOI
Fiche administrative du salarié

NNI : 84 ... Nom : Prénom :
Employeur (Siret - RS) : - Archivé : Non

Convention collective Informations complémentaires Informations DSN

01/10/2009-30/06/2022 01/07/2022-31/12/2023 01/01/2024-31/12/2024

Supprimer l'information Nouvelle information Modifier l'information

- Date de début : 01/01/2024 - Date de fin : 31/12/2024

- Niveau : - Coefficient : - Indice de départ :

0,000 % - Pts d'ancienneté : 20,00000 ☒ calculée avec salaire de base ☐ distincte sur le bulletin de paie

- Autres pts : - Taux horaire : - Pts min conventionnel :

- Groupe :

- Horaire hebdomadaire : ☒ <= 10H ☐ > 10H et < 24H ☐ => 24H

Navigation

Général

Créer un salarié :
☒ Fiche vide

Modifier un salarié :
☐ Ouvrir
☐ Enregistrer

Gestion employeur :
☐ Liste des salariés
☐ Multi-employeurs

Retour à l'écran principal

Convention collective

Gestion des contrats

Caisses sociales

Coordonnées bancaires / Salaires

Informations complémentaires

Formulaires types liés à l'emploi

Liste des bulletins

Historique des messages

MODIFICATION Quitter

2) Aller sur la saisie des salaires sur le mois de janvier 2024, Saisir le salaire socle dans la zone salaire de base = $22100/12 = 1841.67$



Pour les temps partiels calculer le prorata au temps de travail.

3) Dans la zone « données conventionnelles, le montant de la prime d'ancienneté s'est bien calculé pour un temps complet, dans notre cas 20 points* valeur du point 4.5833 = 91.67.

Attention, le calcul de la prime d'ancienneté est proratisé à tort pour les temps partiels. Il convient d'effacer le montant calculé automatiquement et de saisir le bon montant.

Ensuite toujours dans données conventionnelles, choisir « salaire additionnel » faire le calcul, dans notre cas 217 points * valeur du point 4.5833 = 994.58.

Enfin, il convient de saisir la valeur « acquisition compétences », dans notre cas la salariée à plus de 20 ans de présence dans l'entreprise, et donc 45 points. $45 * 4.5833 = 206.25$ €.

Impact Emploi - [Bulletin de salaire]

Siret

Raison sociale

ETABLISSEMENT NUMERO 07

NNI

1000000000000000

Salarié

ALLOFA

Janvier 2024

Periode d'emploi

01/01/2024

au

31/01/2024

1er Trimestre 2024

Quotité

151,67

Salaire de base

1 841,67

Données conventionnelles

Pénibilité

Libellé	Complément Libellé	Montant	Début rattachement	Fin
Prime Ségur		0,00	01/01/2024	
Prime décentralisée		0,00	01/01/2024	
Indemnité différentielle de reprise		0,00	01/01/2024	
Salaire additionnel		994,58	01/01/2024	
Acquisition compétences palier 1		0,00	01/01/2024	
Acquisition compétences palier 2		0,00	01/01/2024	
Acquisition compétences palier 3		206,25	01/01/2024	
Indemnités de maintien de salaire		0,00	01/01/2024	
Prime personnelle		0,00	01/01/2024	

Brut

3 059,17

Net imposable

2 508,80

Net à payer avant imposition

2 421,64

Net à payer après imposition

2 288,67

Navigation

Général

Via le bulletin précédent

Modifier le bulletin en cours

Enregistrer

Supprimer

Aperçu bulletin détaillé

Aperçu bulletin simplifié

Impression du bulletin

A partir du brut

A partir du net

Retour à l'écran principal

Zones complémentaires

Gestion congés payés

Données conventionnelles, Pénibilité

Fin de contrat

Arrêt de travail

Régularisations des cotisations

Liste des bulletins générés

MODIFICATION

Bulletin généré en

3.01.006

Rattachement

2401

Création

08/01/2024

Quitter

Bulletin de paie

► Bulletin détaillé

Convention : 1261 - CCN des acteurs du lien soci

Taux horaire :

Coefficient :

Indice de départ :

Valeur point : 4.5833

Points d'ancienneté : 20

Points complémentaires :

% ancienneté :

Complt minimum conventionnel :

madame laurentine TRAVERS

25 rue de verdun

50120 EQUEURDEVILLE HAINNEVILLE

SPECIMEN

SPECIMEN

SPECIMEN

Désignation	NB d'heures	Bases	Cotisations salariales		Bases	Cotisations patronales	
			Taux	Montant		Taux	Montant
Salaire	151.67			1 841.67			
Prime d'ancienneté				91.67			
Salaire additionnel				994.58			
Acquisition compétences palier 3				206.25			
Salaire Brut				3 134.17			

► Bulletin simplifié

Qualification	Éducatrice	Indice de départ	
Convention	1261 - CCN des acteurs du lien soci	Valeur du point	4.5833
% ancienneté		Points d'ancienneté	20
Points compétence		Complément minimum conventionnel	

Date du paiement : 31/01/2024
Mode de paiement : Chèque bancaire

Madame fabienne TRAVERS


25 rue de verdun
50120 EQUEURDREVILLE HAINNEVILLE

SALAIRE BRUT	Quantité ou base	Montant
Salaire de base	151.67	1 841.67
Prime d'ancienneté		91.67
Salaire additionnel		994.58
Acquisition compétences palier 3		206.25
TOTAL BRUT		3 134.17

Indemnité de maintien de salaire

Pour les salariés qui avec la nouvelle classification ont un salaire inférieur à celui qu'ils avaient avec l'ancienne, dans données conventionnelles, vous trouverez une ligne vous permettant de saisir l'»indemnité de maintien de salaire ».

Impact Emploi - [Bulletin de salaire]


Fiche du bulletin de salaire

Siret

NNI

Raison sociale

Salarié

Janvier 2024

Periode d'emploi

01/01/2024

au

31/01/2024

1er Trimestre 2024

Quotité

151.67

Salaire de base

1 841.67

Données conventionnelles

Pénibilité

Libellé	Complément Libellé	Montant	Début rattachement	Fin
Prime Ségur		0.00	01/01/2024	
Prime décentralisée		0.00	01/01/2024	
Indemnité différentielle de reprise		0.00	01/01/2024	
Salaire additionnel		994.58	01/01/2024	
Acquisition compétences palier 1		0.00	01/01/2024	
Acquisition compétences palier 2		0.00	01/01/2024	
Acquisition compétences palier 3		206.25	01/01/2024	
Indemnités de maintien de salaire		0.00	01/01/2024	
Prime personnelle		0.00	01/01/2024	

Brut

3 059,17

Net imposable

2 508,80

Net à payer avant imposition

2 421,64

Net à payer après imposition

2 288,67

Navigation

Général

Via le bulletin précédent

Modifier le bulletin en cours

Enregistrer

Supprimer

Aperçu bulletin détaillé

Aperçu bulletin simplifié

Impression du bulletin

A partir du brut

A partir du net

Retour à l'écran principal

Zones complémentaires

Gestion congés payés

Données conventionnelles, Pénibilité

Fin de contrat

Arrêt de travail

Régularisations des cotisations

Liste des bulletins générés

MODIFICATION

Bulletin généré en

3.01.006

Rattachement

2401

Création

08/01/2024

Quitter

Montant Net Social. Apprenti avec une rémunération > 79 % SMIC



Fiche Pratique – Montant Net Social. Apprenti avec une rémunération > 79 % SMIC



► Contexte

► Nouvelle mention sur le bulletin de paie

les bulletins de salaire de septembre comporteront une mention nouvelle : le montant net social. Cette nouvelle donnée servira uniquement aux allocataires du RSA et de la prime d'activité dans un premier temps.

□ Une nouvelle donnée de référence □ :

Le « montant net social » correspond au revenu net après déduction de l'ensemble des prélèvements sociaux rendus obligatoires par la loi. Ce montant net social □ va apparaître sur vos bulletins de salaire à compter de la fin du mois de juillet. À terme, ce montant net social sera l'information prise en compte par tous les organismes sociaux pour établir les droits aux différentes prestations.

Pour vérifier les modalités de calcul, le BOSS comporte un onglet dédié : [Montant net social – Boss.gouv.fr](https://boss.gouv.fr)

► Calcul

Le « montant net social » est constitué de l'ensemble des sommes brutes correspondant aux rémunérations et revenus de remplacement versés par les employeurs à leurs salariés (salaires, primes, rémunération des heures supplémentaires, avantages en nature, indemnités de rupture, etc.), diminuées des cotisations et contributions sociales qui leur sont applicables.

Pour vérifier le calcul, il est préférable d'ouvrir le bulletin détaillé.

► Bulletin de paie

► Bulletin de paie simplifié

Éléments	Quantité ou base	Montant
SALAIRE	151.67	2 500.00
SALAIRE BRUT		2 500.00

Cotisations et contributions sociales	Base	Taux salarial	Part salarié	Part employeur
SANTE				
Sécurité Sociale - Maladie Maternité Invalidité Décès	1 119.68			175.00
Complémentaire Santé	3 666.00	0.47	17.23	17.23
ACCIDENTS DU TRAVAIL - MALADIES PROFESSIONNELLES	2 500.00			48.25
RETRAITE				
Sécurité Sociale plafonnée	1 119.68	6.90	77.26	213.75
Sécurité Sociale déplafonnée	1 119.68	0.40	4.48	47.50
Complémentaire Tranche 1	1 119.68	5.15	57.66	179.00
FAMILLE	2 500.00			86.25
ASSURANCE CHÔMAGE				
Chômage	1 119.68			105.00
AUTRES CONTRIBUTIONS DUES PAR L'EMPLOYEUR				10.40
CSG déductible de l'impôt sur le revenu	0.00	6.80		
CSG/CRDS non déductible de l'impôt sur le revenu	0.00	2.90		
EXONERATIONS DE COTISATIONS				-157.06
TOTAL DES COTISATIONS ET CONTRIBUTIONS			156.63	725.32
RETENUES ET REMBOURSEMENTS DIVERS				
MONTANT NET SOCIAL			2 343.37	

NET A PAYER AVANT IMPOT SUR LE REVENU	2 343.37
--	-----------------

Impôt sur le revenu	Base	Taux personnalisé Taux non personnalisé	Montant
Impôt sur le revenu prélevé à la source	0.00	0.00	0.00

Net payé en euros	2 343.37
Total versé par l'employeur	3 225.32

Salaire brut -total des cotisations et contributions

2500-156.63 =**2343.37**

[RETOUR SOMMAIRE](#)

[MONTANT NET SOCIAL](#)

Montant Net Social. Avantages en nature et frais professionnels



Fiche Pratique – Montant Net Social. Avantages en nature et frais professionnels



► Contexte

► Nouvelle mention sur le bulletin de paie

les bulletins de salaire de septembre comporteront une mention nouvelle : le montant net social. Cette nouvelle donnée servira uniquement aux allocataires du RSA et de la prime d'activité dans un premier temps.

□Une nouvelle donnée de référence□ :

Le « montant net social » correspond au revenu net après déduction de l'ensemble des prélèvements sociaux rendus obligatoires par la loi. Ce montant net social □va apparaître sur vos bulletins de salaire à compter de la fin du mois de juillet. À terme, ce montant net social sera l'information prise en compte par tous les organismes sociaux pour établir les droits aux différentes prestations.

Pour vérifier les modalités de calcul, le BOSS comporte un onglet dédié : [Montant net social – Boss.gouv.fr](https://boss.gouv.fr)

► Calcul

Le « montant net social » est constitué de l'ensemble des sommes brutes correspondant aux rémunérations et revenus de remplacement versés par les employeurs à leurs salariés (salaires, primes, rémunération des heures supplémentaires, avantages en nature, indemnités de rupture, etc.), diminuées des cotisations et contributions sociales qui leur sont applicables.

Pour vérifier le calcul, il est préférable d'ouvrir le bulletin détaillé.

► Bulletin de paie

► Bulletin de paie simplifié

Éléments	Quantité ou base	Montant
SALAIRE	151.67	2 037.50
Avantage en Nature - Repas		104.00
SALAIRE BRUT		2 141.50

Cotisations et contributions sociales	Base	Taux salarial	Part salarié	Part employeur
SANTÉ				
Sécurité Sociale - Maladie Maternité Invalidité Décès	2 141.50			149.91
Autre prévoyance Tranche 1	2 141.50	0.57	12.21	34.69
Complémentaire Santé	3 666.00	0.47	17.23	17.23
ACCIDENTS DU TRAVAIL - MALADIES PROFESSIONNELLES	2 141.50			27.63
RETRAITE				
Sécurité Sociale plafonnée	2 141.50	6.90	147.76	183.10
Sécurité Sociale déplafonnée	2 141.50	0.40	8.57	40.69
Complémentaire Tranche 1	2 141.50	4.92	105.36	158.26
FAMILLE	2 141.50			73.88
ASSURANCE CHÔMAGE				
Chômage	2 141.50			89.94
AUTRES CONTRIBUTIONS DUES PAR L'EMPLOYEUR				56.01
CSG déductible de l'impôt sur le revenu	2 133.03	6.80	145.04	
CSG/CRDS non déductible de l'impôt sur le revenu	2 133.03	2.90	61.86	
EXONERATIONS DE COTISATIONS				-348.26
TOTAL DES COTISATIONS ET CONTRIBUTIONS			498.03	483.08
RETENUES ET REMBOURSEMENTS DIVERS				
Transport : Abonnement transport collectif			125.00	
Retenue avantages en nature			-104.00	
MONTANT NET SOCIAL			1 690.37	

NET A PAYER AVANT IMPOT SUR LE REVENU	1 664.47
--	-----------------

Impôt sur le revenu	Base	Taux personnalisé Taux non personnalisé	Montant
Impôt sur le revenu prélevé à la source	1 722.56	2.10	36.17

Net payé en euros	1 628.30
Total versé par l'employeur	2 624.58

Salaire brut -total des cotisations et contributions + part salarié
prévoyance + part employeur prévoyance :

$$2141.5 - 498.03 + 12.21 + 34.69 = \mathbf{1690.37}$$

[RETOUR SOMMAIRE](#)

[MONTANT NET SOCIAL](#)

Montant Net Social.



Fiche Pratique – Montant Net Social.



► Contexte

► Nouvelle mention sur le bulletin de paie

les bulletins de salaire de septembre comporteront une mention nouvelle : le montant net social. Cette nouvelle donnée servira uniquement aux allocataires du RSA et de la prime d'activité dans un premier temps.

□Une nouvelle donnée de référence□ :

Le « montant net social » correspond au revenu net après déduction de l'ensemble des prélèvements sociaux rendus obligatoires par la loi. Ce montant net social □va apparaître sur vos bulletins de salaire à compter de la fin du mois de juillet. À terme, ce montant net social sera l'information prise en compte par tous les organismes sociaux pour établir les droits aux différentes prestations.

Pour vérifier les modalités de calcul, le BOSS comporte un onglet dédié : [Montant net social – Boss.gouv.fr](https://boss.gouv.fr)

► Calcul

Le « montant net social » est constitué de l'ensemble des sommes brutes correspondant aux rémunérations et revenus de remplacement versés par les employeurs à leurs salariés (salaires, primes, rémunération des heures supplémentaires, avantages en nature, indemnités de rupture, etc.), diminuées

des cotisations et contributions sociales qui leur sont applicables.

Pour vérifier le calcul, il est préférable d'ouvrir le bulletin détaillé.

► Bulletin de paie

► Bulletin de paie simplifié

Éléments	Quantité ou base	Montant
SALAIRE	151.67	2 037.50
SALAIRE BRUT		2 037.50

Cotisations et contributions sociales	Base	Taux salarial	Part salarié	Part employeur
SANTE				
Sécurité Sociale - Maladie Maternité Invalidité Décès	2 037.50			142.63
Autre prévoyance Tranche 1	2 037.50	0.57	11.61	33.01
Complémentaire Santé	3 666.00	0.47	17.23	17.23
ACCIDENTS DU TRAVAIL - MALADIES PROFESSIONNELLES	2 037.50			26.28
RETRAITE				
Sécurité Sociale plafonnée	2 037.50	6.90	140.59	174.21
Sécurité Sociale déplafonnée	2 037.50	0.40	8.15	38.71
Complémentaire Tranche 1	2 037.50	4.92	100.24	150.57
FAMILLE	2 037.50			70.29
ASSURANCE CHÔMAGE				
Chômage	2 037.50			85.58
AUTRES CONTRIBUTIONS DUES PAR L'EMPLOYEUR				53.31
CSG déductible de l'impôt sur le revenu	2 030.28	6.80	138.06	
CSG/CRDS non déductible de l'impôt sur le revenu	2 030.28	2.90	58.88	
EXONERATIONS DE COTISATIONS				-403.29
TOTAL DES COTISATIONS ET CONTRIBUTIONS			474.76	388.53
RETENUES ET REMBOURSEMENTS DIVERS				
Prime PPV inf à 3 smic			335.00	
MONTANT NET SOCIAL			1 942.36	

NET A PAYER AVANT IMPOT SUR LE REVENU	1 897.74		
--	-----------------	--	--

Impôt sur le revenu	Base	Taux personnalisé Taux non personnalisé	Montant
Impôt sur le revenu prélevé à la source	1 638.85	1.30	21.31

Net payé en euros			1 876.43
Total versé par l'employeur			2 426.03

Salaire brut -total des cotisations et contributions + part salarié
prévoyance + part employeur prévoyance + prime :

$$2037.50 - 474.76 + 11.61 + 33.01 + 335 = \mathbf{1942.36}$$

[RETOUR SOMMAIRE](#)

[MONTANT NET SOCIAL](#)

Montant Net Social. IJ prévoyance



Fiche Pratique – Montant Net Social. IJ avec prévoyance



► Contexte

Nouvelle mention sur le bulletin de paie

les bulletins de salaire de septembre comporteront une mention nouvelle : le montant net social. Cette nouvelle donnée servira uniquement aux allocataires du RSA et de la prime d'activité dans un premier temps.

□Une nouvelle donnée de référence□ :

Le « montant net social » correspond au revenu net après déduction de l'ensemble des prélèvements sociaux rendus obligatoires par la loi. Ce montant net social □va apparaître sur vos bulletins de salaire à compter de la fin du mois de juillet. À terme, ce montant net social sera l'information prise en compte par tous les organismes sociaux pour établir les droits aux différentes prestations.

Pour vérifier les modalités de calcul, le BOSS comporte un onglet dédié : [Montant net social – Boss.gouv.fr](https://boss.gouv.fr)

► Calcul

Le « montant net social » est constitué de l'ensemble des sommes brutes correspondant aux rémunérations et revenus de remplacement versés par les employeurs à leurs salariés (salaires, primes, rémunération des heures supplémentaires, avantages en nature, indemnités de rupture, etc.), diminuées des cotisations et contributions sociales qui leur sont applicables.

Les indemnités journalières de sécurité sociale (IJSS), y compris pour les cas de subrogation de l'employeur ne sont pas prises en compte dans le montant net social (ces indemnités seront intégrées par les caisses primaires d'assurance maladie dans le montant net social des assurés).

Pour vérifier le calcul, il est préférable d'ouvrir le bulletin détaillé.

► Bulletin de paie

► Bulletin de paie simplifié

Éléments	Quantité ou base	Montant
SALAIRE	151.67	2 037.50
Réintégration IJ prévoyance PP brutes		493.80
SALAIRE BRUT		2 531.30

Cotisations et contributions sociales	Base	Taux salarial	Part salarié	Part employeur
SANTE				
Sécurité Sociale - Maladie Maternité Invalidité Décès	2 531.30			177.19
Complémentaire Santé	3 666.00	0.47	17.23	17.23
ACCIDENTS DU TRAVAIL - MALADIES PROFESSIONNELLES	2 531.30			32.65
RETRAITE				
Sécurité Sociale plafonnée	2 531.30	6.90	174.66	216.43
Sécurité Sociale déplafonnée	2 531.30	0.40	10.13	48.09
Complémentaire Tranche 1	2 531.30	4.92	124.54	187.06
FAMILLE	2 531.30			87.33
ASSURANCE CHÔMAGE				
Chômage	2 531.30			106.32
AUTRES CONTRIBUTIONS DUES PAR L'EMPLOYEUR				66.22
CSG déductible de l'impôt sur le revenu	2 504.23	6.80	170.29	
CSG/CRDS non déductible de l'impôt sur le revenu	2 504.23	2.90	72.62	
EXONERATIONS DE COTISATIONS				-139.90
TOTAL DES COTISATIONS ET CONTRIBUTIONS			569.47	798.62
RETENUES ET REMBOURSEMENTS DIVERS				
IJ prévoyance nettes			-386.40	
MONTANT NET SOCIAL			1 961.83	

NET A PAYER AVANT IMPOT SUR LE REVENU	1 575.43		
--	-----------------	--	--

Impôt sur le revenu	Base	Taux personnalisé Taux non personnalisé	Montant
Impôt sur le revenu prélevé à la source	2 051.68	4.10	84.12

Net payé en euros	1 491.31		
	Total versé par l'employeur		3 329.92

Le calcul est le suivant :

Salaire brut -total des cotisations et contributions :

$$2531.30 - 569.47 = 1961.83$$

[RETOUR SOMMAIRE](#)

[MONTANT NET SOCIAL](#)

Montant Net Social. IJSS avec maintien de salaire



Fiche Pratique – Montant Net Social. IJSS avec maintien de salaire



► Contexte

Nouvelle mention sur le bulletin de paie

les bulletins de salaire de septembre comporteront une mention nouvelle : le montant net social. Cette nouvelle donnée servira uniquement aux allocataires du RSA et de la prime d'activité dans un premier temps.

□Une nouvelle donnée de référence□ :

Le « montant net social » correspond au revenu net après déduction de l'ensemble des prélèvements sociaux rendus obligatoires par la loi. Ce montant net social □va apparaître sur vos bulletins de salaire à compter de la fin du mois de juillet. À terme, ce montant net social sera l'information prise en compte par tous les organismes sociaux pour établir les droits aux différentes prestations.

Pour vérifier les modalités de calcul, le BOSS comporte un onglet dédié : [Montant net social – Boss.gouv.fr](https://boss.gouv.fr)

► Calcul

Le « montant net social » est constitué de l'ensemble des sommes brutes correspondant aux rémunérations et revenus de remplacement versés par les employeurs à leurs salariés (salaires, primes, rémunération des heures supplémentaires, avantages en nature, indemnités de rupture, etc.), diminuées des cotisations et contributions sociales qui leur sont applicables.

Les indemnités journalières de sécurité sociale (IJSS), y compris pour les cas de subrogation de l'employeur ne sont pas prises en compte dans le montant net social (ces indemnités seront intégrées par les caisses primaires d'assurance maladie dans le montant net social des assurés).

Pour vérifier le calcul, il est préférable d'ouvrir le bulletin détaillé.

► Bulletin de paie

► Bulletin de paie simplifié

Éléments	Quantité ou base	Montant
SALAIRE	151.67	1 800.00
Retenues pour Maladie du 15-06-23 au 30-06-23	74.00	-906.10
Maintien du salaire		906.10
IJSS Maladie du 18/05/2023 au 30/06/2023		-426.76
SALAIRE BRUT		1 373.24

Cotisations et contributions sociales	Base	Taux salarial	Part salarié	Part employeur
SANTÉ				
Sécurité Sociale - Maladie Maternité Invalidité Décès	1 373.24			96.13
Autre prévoyance Tranche 1	1 373.24	0.57	7.83	22.25
Complémentaire Santé	3 666.00	0.47	17.23	17.23
ACCIDENTS DU TRAVAIL - MALADIES PROFESSIONNELLES	1 373.24			26.50
RETRAITE				
Sécurité Sociale plafonnée	1 373.24	6.90	94.75	117.41
Sécurité Sociale déplafonnée	1 373.24	0.40	5.49	26.09
Complémentaire Tranche 1	1 373.24	4.92	67.56	101.48
FAMILLE	1 373.24			47.38
ASSURANCE CHÔMAGE				
Chômage	1 373.24			57.68
AUTRES CONTRIBUTIONS DUES PAR L'EMPLOYEUR				35.92
CSG déductible de l'impôt sur le revenu	1 373.99	6.80	93.43	
CSG/CRDS non déductible de l'impôt sur le revenu	1 373.99	2.90	39.85	
EXONERATIONS DE COTISATIONS				-404.01
TOTAL DES COTISATIONS ET CONTRIBUTIONS			326.14	144.06
RETENUES ET REMBOURSEMENTS DIVERS				
Réintégration IJSS Maladie			331.28	
MONTANT NET SOCIAL			1 077.18	

NET A PAYER AVANT IMPOT SUR LE REVENU	1 378.38		
--	-----------------	--	--

Impôt sur le revenu	Base	Taux personnalisé Taux non personnalisé	Montant
Impôt sur le revenu prélevé à la source	1 445.76	0.00	0.00

Net payé en euros	1 378.38		
	Total versé par l'employeur		
	1 517.30		

Le calcul est le suivant :

Salaire brut -total des cotisations et contributions + part salarié
prévoyance + part employeur prévoyance

$$1373.24 - 326.14 + 7.83 + 22.25 = \mathbf{1077.18}$$

Montant Net Social. IJSS sans maintien de salaire



Fiche Pratique – Montant Net Social. IJSS sans maintien de salaire



► Contexte

► Nouvelle mention sur le bulletin de paie

les bulletins de salaire de septembre comporteront une mention nouvelle : le montant net social. Cette nouvelle donnée servira uniquement aux allocataires du RSA et de la prime d'activité dans un premier temps.

□Une nouvelle donnée de référence□ :

Le « montant net social » correspond au revenu net après déduction de l'ensemble des prélèvements sociaux rendus obligatoires par la loi. Ce montant net social □va apparaître sur vos bulletins de salaire à compter de la fin du mois de juillet. À terme, ce montant net social sera l'information

prise en compte par tous les organismes sociaux pour établir les droits aux différentes prestations.

Pour vérifier les modalités de calcul, le BOSS comporte un onglet dédié : [Montant net social – Boss.gouv.fr](https://boss.gouv.fr)

► Calcul

Le « montant net social » est constitué de l'ensemble des sommes brutes correspondant aux rémunérations et revenus de remplacement versés par les employeurs à leurs salariés (salaires, primes, rémunération des heures supplémentaires, avantages en nature, indemnités de rupture, etc.), diminuées des cotisations et contributions sociales qui leur sont applicables.

Les indemnités journalières de sécurité sociale (IJSS), y compris pour les cas de subrogation de l'employeur ne sont pas prises en compte dans le montant net social (ces indemnités seront intégrées par les caisses primaires d'assurance maladie dans le montant net social des assurés).

Pour vérifier le calcul, il est préférable d'ouvrir le bulletin détaillé.

► Bulletin de paie

► Bulletin de paie simplifié

Éléments	Quantité ou base	Montant
SALAIRE	151.67	1 800.00
Retenues pour Maladie du 15-06-23 au 30-06-23	74.00	-906.10
IJSS Maladie du 18/05/2023 au 30/06/2023		-426.76
SALAIRE BRUT		467.14

Cotisations et contributions sociales	Base	Taux salarial	Part salarié	Part employeur
SANTÉ				
Sécurité Sociale - Maladie Maternité Invalidité Décès	467.14			32.70
Autre prévoyance Tranche 1	467.14	0.57	2.66	7.57
Complémentaire Santé	3 666.00	0.47	17.23	17.23
ACCIDENTS DU TRAVAIL - MALADIES PROFESSIONNELLES	467.14			9.02
RETRAITE				
Sécurité Sociale plafonnée	467.14	6.90	32.23	39.94
Sécurité Sociale déplafonnée	467.14	0.40	1.87	8.88
Complémentaire Tranche 1	467.14	4.92	22.99	34.53
FAMILLE	467.14			16.12
ASSURANCE CHÔMAGE				
Chômage	467.14			19.62
AUTRES CONTRIBUTIONS DUES PAR L'EMPLOYEUR				12.22
CSG déductible de l'impôt sur le revenu	478.77	6.80	32.55	
CSG/CRDS non déductible de l'impôt sur le revenu	478.77	2.90	13.88	
EXONERATIONS DE COTISATIONS				-136.78
TOTAL DES COTISATIONS ET CONTRIBUTIONS			123.41	61.05
RETENUES ET REMBOURSEMENTS DIVERS				
Réintégration IJSS Maladie			331.28	
MONTANT NET SOCIAL			353.96	

NET A PAYER AVANT IMPOT SUR LE REVENU	675.01
--	---------------

Impôt sur le revenu	Base	Taux personnalisé Taux non personnalisé	Montant
Impôt sur le revenu prélevé à la source	716.42	0.00	0.00

Net payé en euros	675.01
Total versé par l'employeur	528.19

Le calcul est le suivant :

Salaire brut -total des cotisations et contributions + part salarié
prévoyance + part employeur prévoyance

$$467.14 - 123.41 + 2.66 + 7.57 = 353.96$$

[**RETOUR SOMMAIRE**](#)

[**MONTANT NET SOCIAL**](#)

Montant Net Social. Heures Supplémentaires – Heures Complémentaires exonérées (HS/HC exonérées)



Fiche Pratique – Montant Net Social. Heures Supplémentaires – Heures Complémentaires exonérées (HS/HC exonérées)

► **Contexte**

► **Nouvelle mention sur le bulletin de paie**

les bulletins de salaire de septembre comporteront une mention nouvelle : le montant net social. Cette nouvelle donnée servira uniquement aux allocataires du RSA et de la prime d'activité dans un premier temps.

□Une nouvelle donnée de référence□ :

Le « montant net social » correspond au revenu net après déduction de l'ensemble des prélèvements sociaux rendus obligatoires par la loi. Ce montant net social □va apparaître sur vos bulletins de salaire à compter de la fin du mois de juillet. À terme, ce montant net social sera l'information prise en compte par tous les organismes sociaux pour établir les droits aux différentes prestations.

Pour vérifier les modalités de calcul, le BOSS comporte un onglet dédié : [Montant net social – Boss.gouv.fr](https://boss.gouv.fr)

► **Calcul**

Le « montant net social » est constitué de l'ensemble des sommes brutes correspondant aux rémunérations et revenus de remplacement versés par les employeurs à leurs salariés (salaires, primes, rémunération des heures supplémentaires, avantages en nature, indemnités de rupture, etc.), diminuées des cotisations et contributions sociales qui leur sont applicables.

Pour vérifier le calcul, il est préférable d'ouvrir le bulletin détaillé.

► **Bulletin de paie**

► **Bulletin de paie simplifié**

Éléments	Quantité ou base	Montant
SALAIRE	151.67	1 747.25
Heures supplémentaires à 25%	4.00	57.60
SALAIRE BRUT		1 804.85

Cotisations et contributions sociales	Base	Taux salarial	Part salarié	Part employeur
SANTE				
Sécurité Sociale - Maladie Maternité Invalidité Décès	1 804.85			126.34
Autre prévoyance Tranche 1	1 804.85	0.57	10.29	29.24
Complémentaire Santé	3 666.00	0.47	17.23	17.23
ACCIDENTS DU TRAVAIL - MALADIES PROFESSIONNELLES	1 804.85			34.83
RETRAITE				
Sécurité Sociale plafonnée	1 804.85	6.90	124.53	154.31
Sécurité Sociale déplafonnée	1 804.85	0.40	7.22	34.29
Complémentaire Tranche 1	1 804.85	4.92	88.80	133.38
FAMILLE	1 804.85			62.27
ASSURANCE CHÔMAGE				
Chômage	1 804.85			75.81
AUTRES CONTRIBUTIONS DUES PAR L'EMPLOYEUR				47.21
CSG déductible de l'impôt sur le revenu	1 800.43	6.80	122.43	
CSG/CRDS non déductible de l'impôt sur le revenu	1 800.43	2.90	52.21	
EXONERATIONS DE COTISATIONS			-6.51	-571.56
TOTAL DES COTISATIONS ET CONTRIBUTIONS			416.20	143.35
RETENUES ET REMBOURSEMENTS DIVERS				
MONTANT NET SOCIAL			1 428.18	

NET A PAYER AVANT IMPOT SUR LE REVENU	1 388.65
--	-----------------

Impôt sur le revenu	Base	Taux personnalisé Taux non personnalisé	Montant
Impôt sur le revenu prélevé à la source	1 404.34	0.00	0.00

Net payé en euros	1 388.65
Total versé par l'employeur	1 948.20

Salaire brut -total des cotisations et contributions + part salarié
prévoyance + part employeur prévoyance :

$$1804.85 - 416.20 + 10.29 + 29.24 = \mathbf{1428.18}$$

[RETOUR SOMMAIRE](#)

[MONTANT NET SOCIAL](#)