

# Lisez-moi V3.02.020 – 6 mai 2026



## V.3.02.020 / 6 mai 2026

Voici les principales corrections et nouvelles fonctionnalités du logiciel à découvrir dans la version 3.02.020 d'Impact emploi association.

---

### Sommaire :

- [Informations importantes](#)
- [Paramétrage](#)
- [Correction d'anomalies](#)
- [Rappels](#)
- [Fiches à la une](#)

*Les informations contenues dans cette publication sont valables au moment de sa parution. Elles sont susceptibles d'évoluer en fonction de la législation. Nous vous conseillons de suivre régulièrement la rubrique du [Flash-Infos](#). Si vous n'êtes toujours pas inscrits sur le [site des tiers de confiance](#), remplissez le formulaire d'inscription en cliquant sur « **Inscription** » de la page d'accueil.*



## INFORMATIONS IMPORTANTES

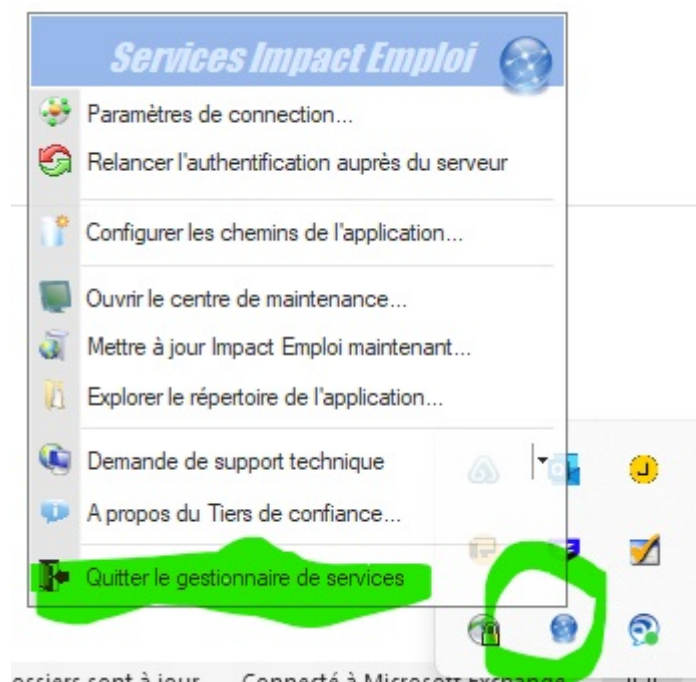
### ► Téléchargement de la mise à jour

Merci de **fermer ou réduire toutes les fenêtres ouvertes sur votre poste de travail** (*fenêtre de messagerie, document PDF...*) **durant le téléchargement de la mise à jour et de son installation** car certains messages d'installation apparaissent sous ces fenêtres et ne seront donc pas visibles.



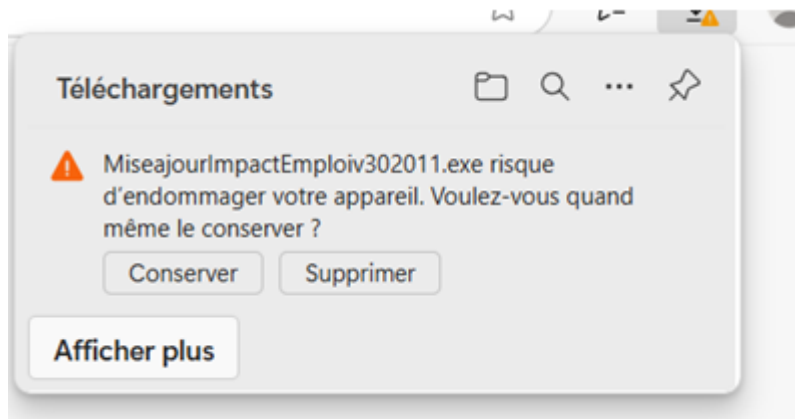
**Installation multiposte** : il convient de **fermer le logiciel sur tous les postes** avant de télécharger et d'installer la mise à jour poste après poste.

Pour le gestionnaire de service :



Si vous n'arrivez pas à installer automatiquement la mise à jour, suivez [ce lien permettant de télécharger la version à partir de votre navigateur internet.](#)

Si vous rencontrez un message de sécurité de type :



Cliquer sur « Conserver ».

### ► Taxe d'apprentissage

Les développements pour déclarer la taxe d'apprentissage sont livrés. Par défaut, la taxe d'apprentissage se calcule pour tous les employeurs.

Une exception est portée pour les employeurs employant uniquement des apprentis. La taxe ne se calcule pas.

Pour gérer une exonération ou un non assujetissement un nouvel onglet est créé.

Afin se mettre en conformité, vous devez régulariser les mois de mars et avril, par l'onglet régularisation au niveau de la saisie des bulletins.

Vous pouvez retrouver toutes ces informations et leurs détails dans la fiche pratique à cet effet : [FP taxe d'apprentissage](#)

### ► Dépôt déclaration fin de contrat

Rappel : les DSN événementielles « **annule** » et « **annule et remplace** » n'ont pas la même fonction.

Vous utilisez la DSN événementielle « **annule** » , si vous avez besoin d'annuler une fin de contrat saisie à tort.

Vous utilisez la DSN événementielle « **annule et remplace** » si vous avez une modification à apporter à cette fin de contrat (date de fin de contrat, erreurs de montants,...)

## ► Dépôt DSN



La date du 5 mois est une date d'échéance de dépôt et donc de forte activité sur Net-entreprise. il convient de différer vos dépôts de DSN mensuelles et DSN évènementielles à l'approche de cette échéance afin de désengorger les flux et de ne pas vous retrouver avec des problèmes de dépôts (diodes rouges).

## ► Assistance

Dorénavant les interventions pour installation, réinstallation des bases, récupérations de dossier devront être programmées 30 jours au moins avant la date souhaitée. Merci d'anticiper vos demandes.

## ► Mise à jour version – contrôle de version

Un contrôle a été mis en place pour que vous puissiez systématiquement travailler sur des version récentes du logiciel.

Si vous avez plus de 2 version de retard, le logiciel ne sera plus disponible pour la saisie. Il conviendra de télécharger la dernière version, en vigueur.

Vous retrouvez sur le flash info , les informations liées aux mises à jour, consultez la page régulièrement. [FLASH INFOS – Le site du service Urssaf Impact emploi association](#)



## PARAMETRAGE

## ► Alisfa prévoyance

Les taux de cotisation ont été mis à jour.

## ► Taux barème PAS et RAS

Les taux barème du PAS et RAS ont été mis à jour.



### CORRECTION D'ANOMALIES



### RAPPELS

#### ► Outil de contrôle DSN-Val – Nouvelle version à installer

Afin d'être en **conformité avec la norme DSN 2026** une **nouvelle version de votre outil de contrôle DSN-Val** est **disponible** sur votre poste de travail.

La dernière version de DSN-Val est la **2026.1.0.13**:



**Attention !** Pensez à mettre à jour régulièrement l'outil de contrôle via le bouton orange de la barre d'outils.



Si besoin, retrouvez [ICI](#) la procédure d'installation et d'utilisation

de votre outil de contrôle DSN

Si besoin, retrouvez [ICI](#) la procédure d'installation et d'utilisation de votre outil de contrôle DSN

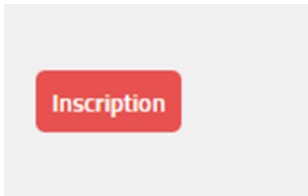
**Si vous ne parvenez pas à mettre jour l'outil DSN Val, déposez une DSN test sur net-entreprise puis analysez le compte-rendu.**

**Information:** L'assistance Impact-emploi n'est pas compétente pour résoudre vos problèmes techniques de l'Outil DSN Val, référez-vous à l'assistance sur Net-Entreprise, au besoin .

### ► **Accès à la documentation**

Pour accéder à la documentation du site impact emploi, vous devez avoir créé un compte.

Si ce n'est pas déjà fait, remplissez le formulaire d'inscription sur la page d'accueil du site [Impact emploi](#).



### ► **Rappel : Comment joindre l'assistance ?**

Pour toute demande d'assistance, privilégiez l'adresse mail : [impact-emploi-association@urssaf.fr](mailto:impact-emploi-association@urssaf.fr).

Pour une meilleure prise en charge de vos demandes, **merci d'indiquer un objet** ainsi que vos **coordonnées téléphoniques** dans le corps du message.

**Merci de ne pas réitérer l'envoi d'un même message** afin d'éviter les doublons et la surcharge de la boîte de réception.

**Merci de ne pas coupler l'envoi du mail par un appel téléphonique.**

L'équipe Impact emploi vous remercie !

**Nouveau** : si un conseiller avait besoin de vous joindre, le n° qui s'affiche a changé, il s'agit du **0806 801 525**



## FICHES A LA UNE !

Retrouvez dans cette rubrique **les fiches pratiques à la une suivant l'actualité paie**, ainsi que les **nouvelles fiches mises à votre disposition** :

- [Taxe d'apprentissage](#)
- [Congés payés](#)
- [Installation DSN VAL](#)
- [Changement de SIRET](#)
- [Intégration automatique des CRM PAS](#)
- [Sauvegarde de base de données – Anomalies](#)

Pour accéder à l'ensemble des fiches pratiques du logiciel, [c'est ICI](#) !  
N'hésitez pas à vous servir de l'outil recherche par mots clés pour trouver une fiche spécifique :

PLUS