Paramétrage-Ajouter une caisse de prévoyance

Fiche Pratique : Ajouter une caisse de prévoyance

Impact emploi association
Un service des Urssaf

► Comment ajouter une caisse de prévoyance ?

Préalable : assurez-vous qu'un contrat de prévoyance est signé entre l'organisme et l'employeur

2- Situations :

1- **Vous disposez de la FPOC :**

1ère étape : Se rendre sur la page d'accueil et cliquer sur paramétrage

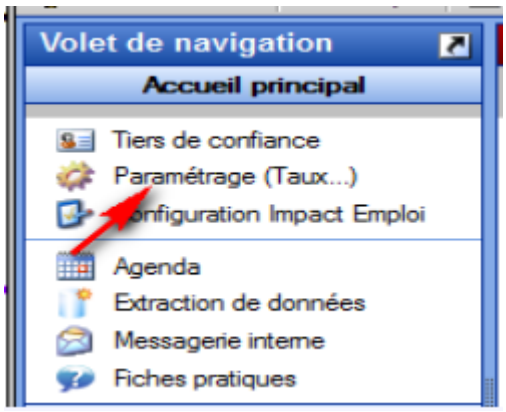

2nde étape :

Cliquer sur ORGANISMES COLLECTEURS et double-cliquer sur CAISSES DE PREVOYANCE

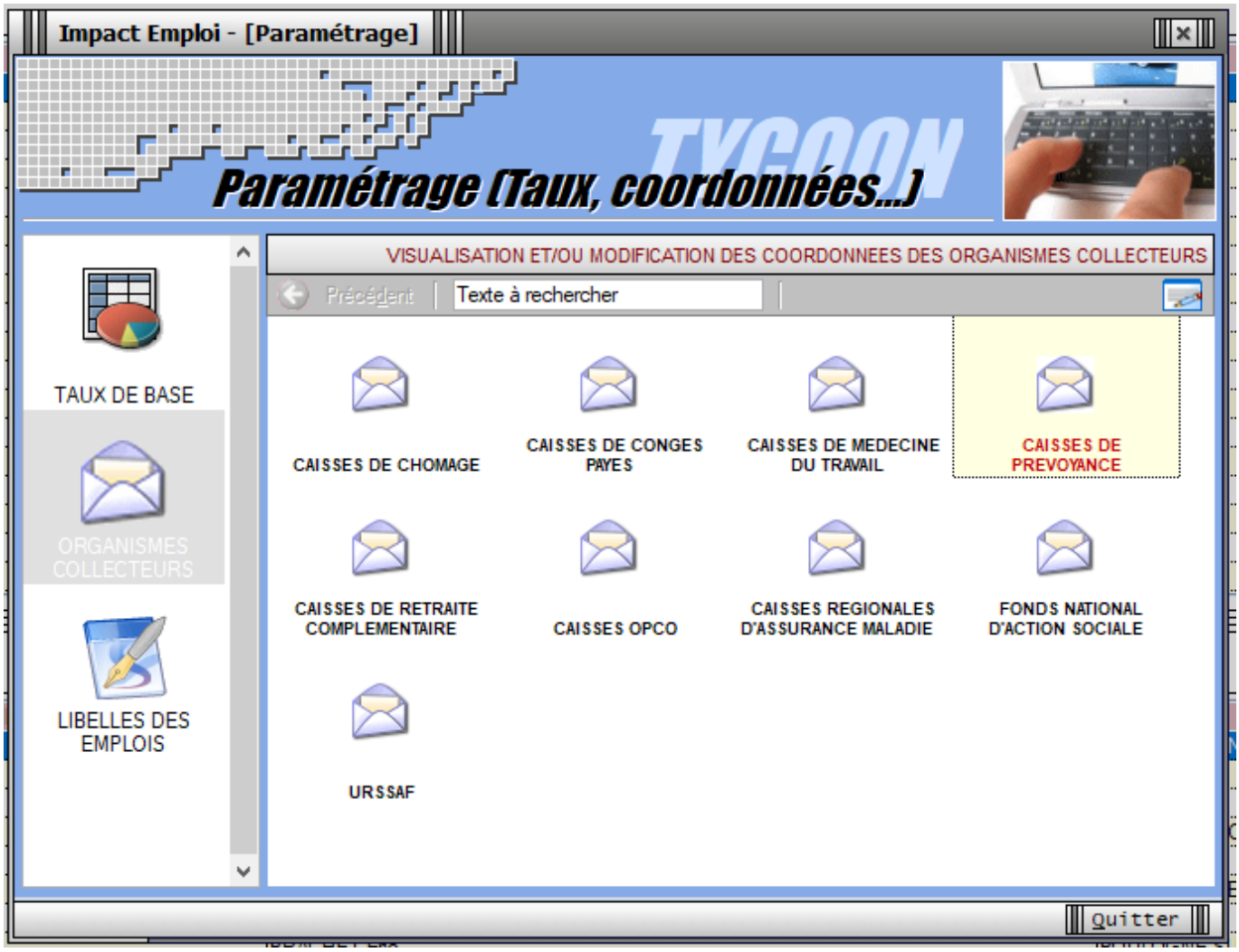
Impact Emploi - [Paramétrage]
TYCOON
Paramétrage (Taux, coordonnées...)
TAUX DE BASE
ORGANISMES COLLECTEURS
LIBELLES DES EMPLOIS
VISUALISATION ET/OU MODIFICATION DES COORDONNEES DES ORGANISMES COLLECTEURS
Précédent
Texte à rechercher
CAISSES DE CHOMAGE
CAISSES DE CONGES PAYES
CAISSES DE MEDECINE DU TRAVAIL
CAISSES DE PREVOYANCE
CAISSES DE RETRAITE COMPLEMENTAIRE
CAISSES OPCO
CAISSES REGIONALES D'ASSURANCE MALADIE
FONDS NATIONAL D'ACTION SOCIALE
URSSAF
Quitter

Cliquer sur nouveau puis saisir les coordonnées de la caisse , SIRET, dénomination, adresse …

3ème étape :

Rechercher l’institut de rattachement (code organisme émetteur à corréler avec le code DSN)

Cliquer sur Enregistrer .

La nouvelle caisse apparait dans la liste des caisses existantes.

2- **Vous ne disposez pas de la FPOC**

Suivre les étapes 1 et 2 uniquement

► <u>Comment modifier une caisse de prévoyance ?</u>

1ère étape : Se rendre sur la page d’accueil et cliquer sur paramétrage

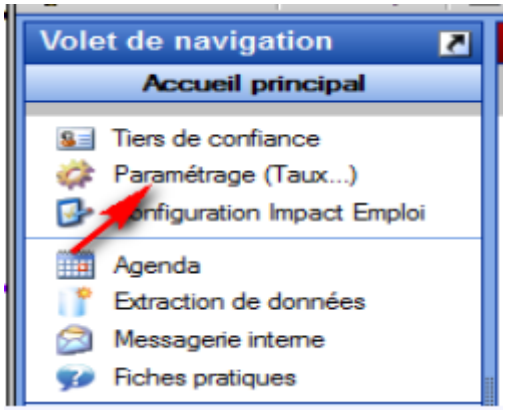

2nde étape :

Cliquer sur ORGANISMES COLLECTEURS et double-cliquer sur CAISSES DE PREVOYANCE

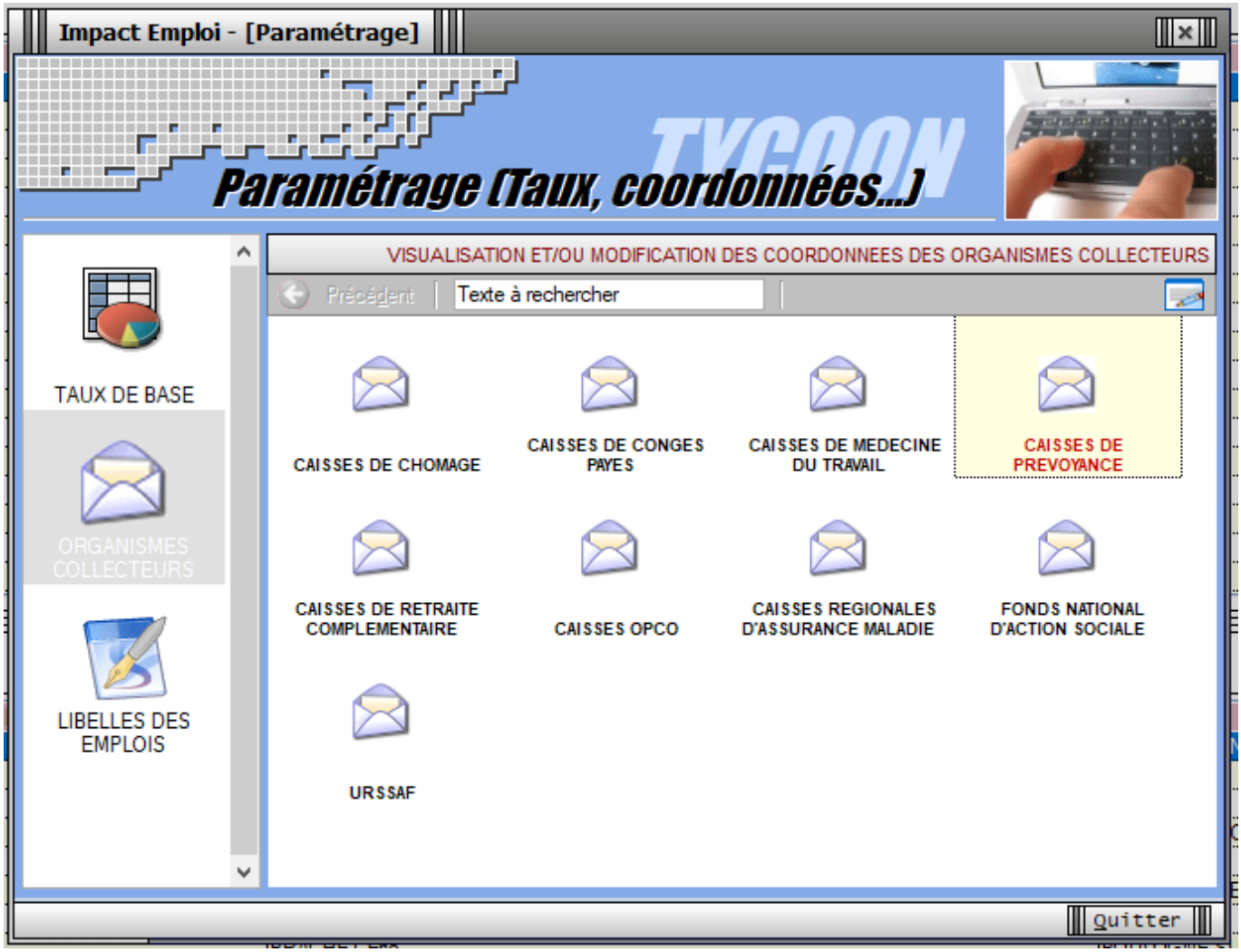

3ème étape : sélectionner la caisse à modifier

Sélectionner le nom de la caisse à modifier :

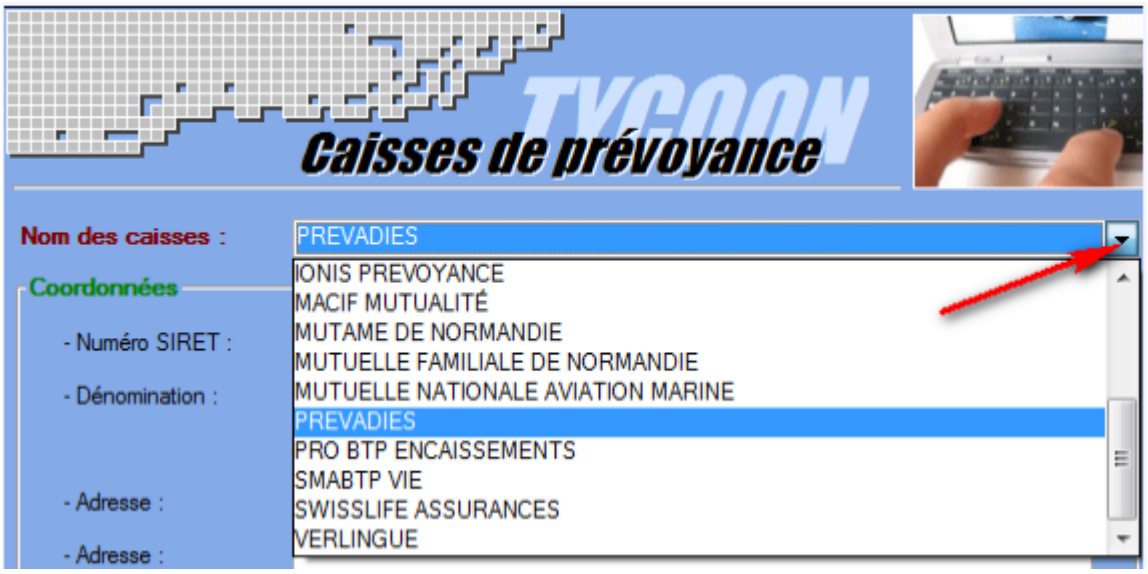

Modifier les coordonnées

Pour modifier l’organisme de rattachement **cliquer sur le crayon** .

Enregistrer les modifications du contrat