Outil de contrôle DSN-Val 2024



Fiche Pratique – DSN : Contrôle du fichier DSN à l'aide de l'outil DSN-Val

► Contexte

Une fois votre **fichier DSN généré**, il est **indispensable** de le **soumettre à analyse via l'outil de contrôle DSN-Val.** Cela permettra de **détecter les éventuelles anomalies à corriger avant son dépôt, en réel, sur Net-Entreprises.**

Pour information : Les demandes des tiers n'ayant pas respecté cette étape avant de solliciter l'assistance pour intervention ou régularisation ne seront pas traitées prioritairement par l'équipe technique.

► Installation de l'outil DSN-Val

- Créez un répertoire « **DSN_val_2024** » à la racine de votre disque C:

- Rendez-vous sur **Net-entreprises** *(https://www.net-entreprises.fr)*

- Déplacez-vous au niveau du pavé « ***Outil Dsn-Val 2024*** » :

- Cliquez sur l’option Dsn-Val en automatique : « ***Dsn-VAL pour Windows*** » :

- ouvrir le fichier dans Téléchargements « ***autocontrole-dsn-val_2024.exe*** » :

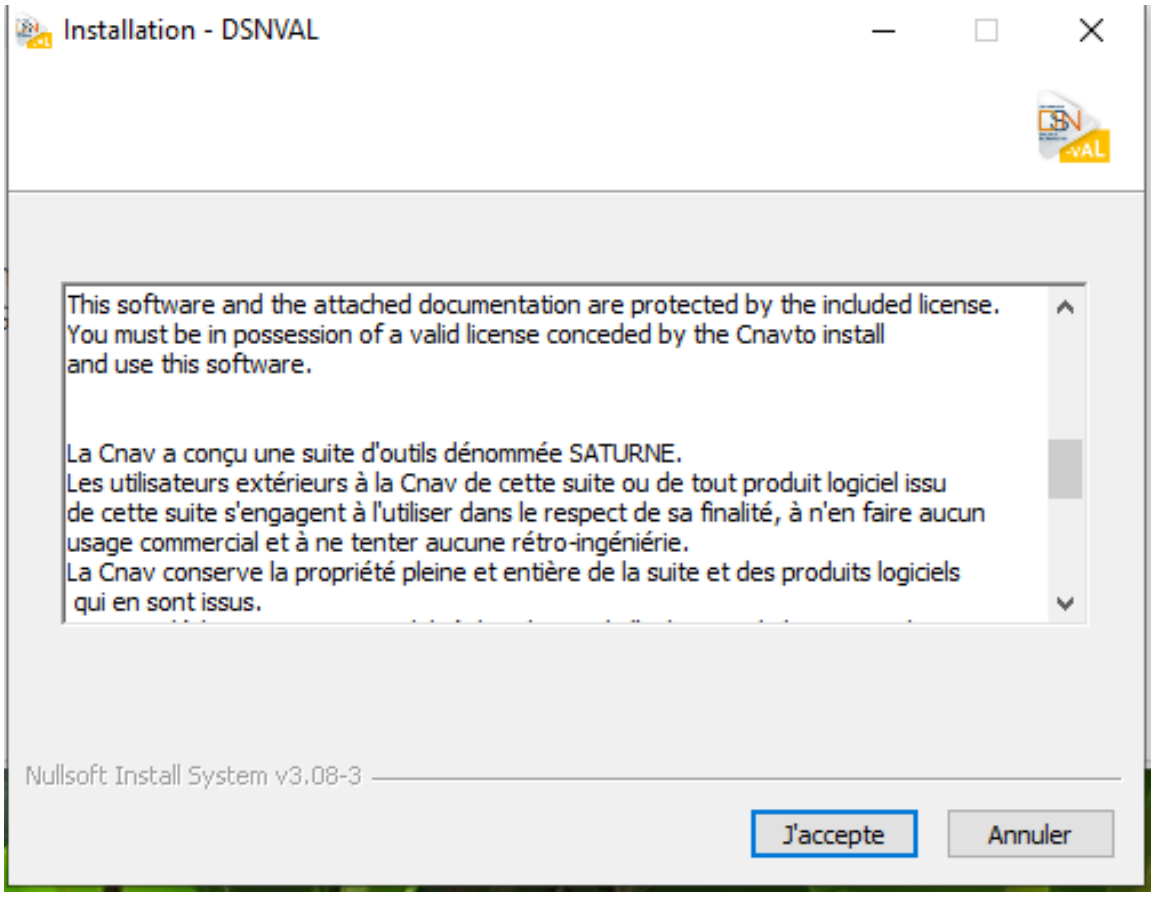

- **Choisissez le répertoire** précédemment créé « ***C:/DSN_val_2024*** ».

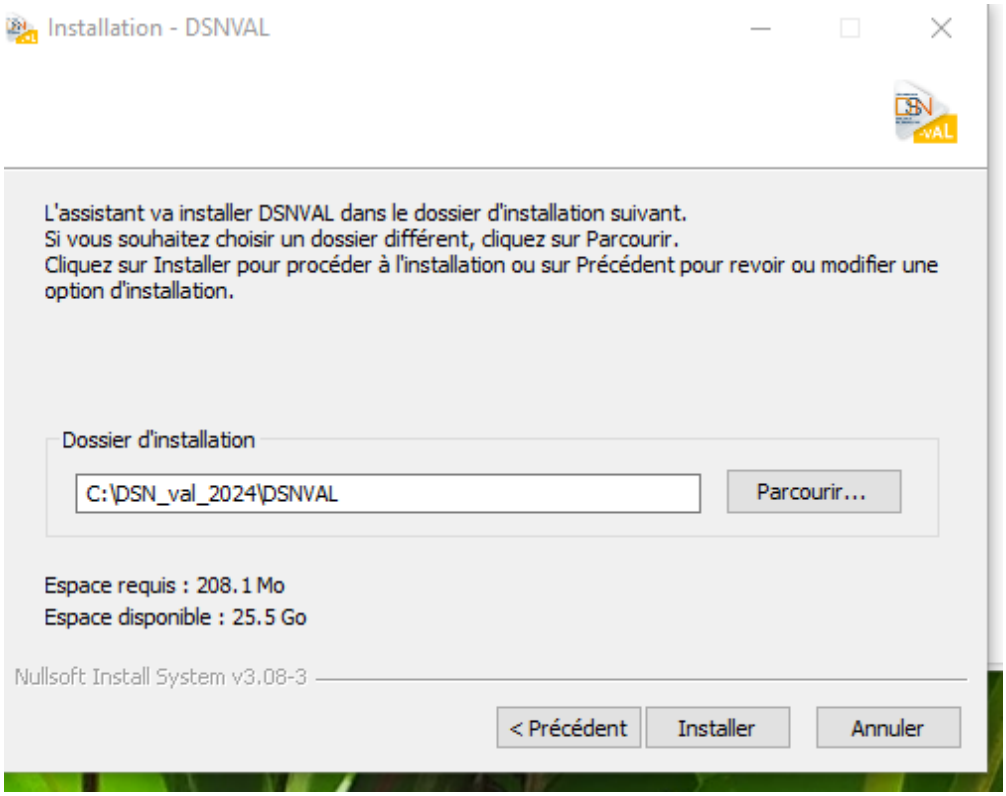

- Cliquer sur le bouton « **Installer** »

- **Poursuivez l'installation** en cliquant sur le bouton « **Suivant >** » selon les instructions données et jusqu'à la fin.

- Résultat du raccourci bureau :



► Utilisation de l'outil DSN-Val

- A l'ouverture de l'outil, l'écran suivant s'affiche :

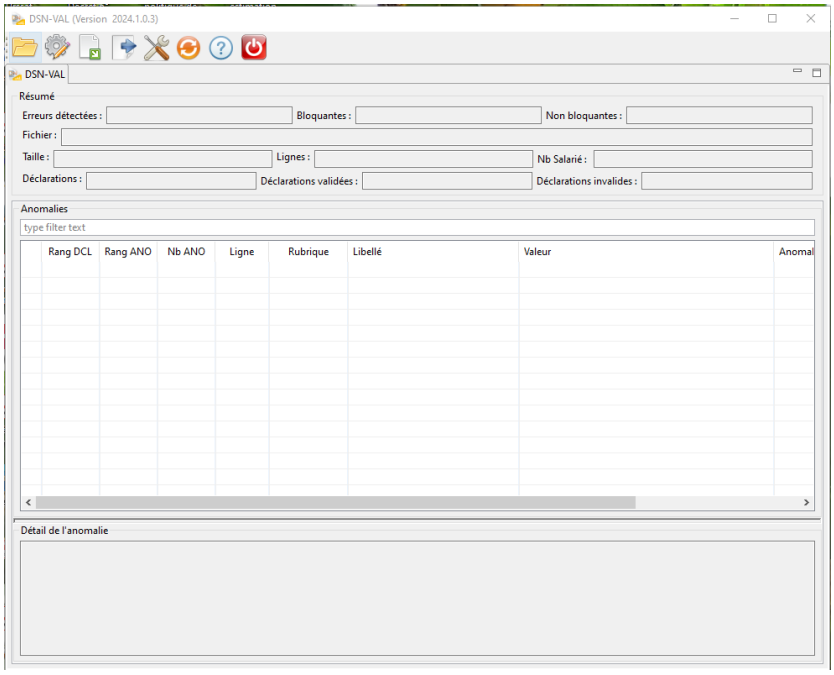

- Sélectionnez le fichier à analyser en cliquant sur **l'icône du répertoire** ;
- Retrouvez votre fichier en cliquant sur « ***Parcourir*** » ;
- Cliquez ensuite sur « ***Finish*** » :

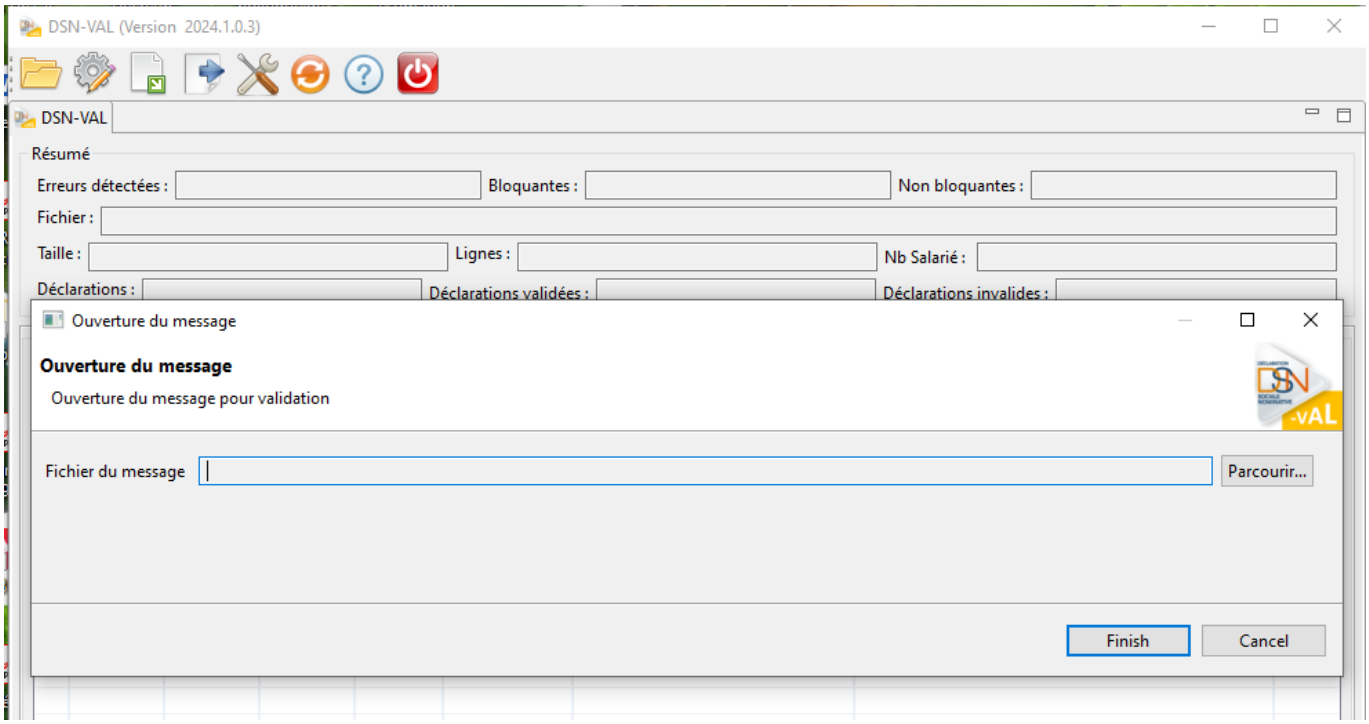

Ensuite deux cas de figure peuvent se présenter :

- Soit aucune anomalie n'a été recensée

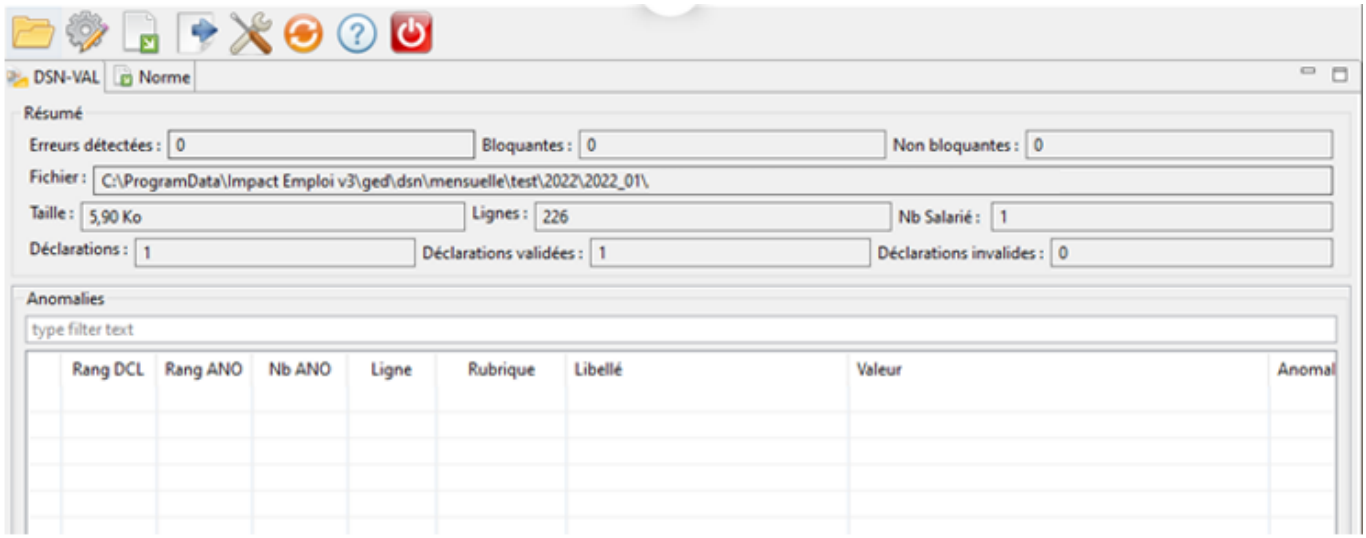

- Soit des anomalies ont été identifiées

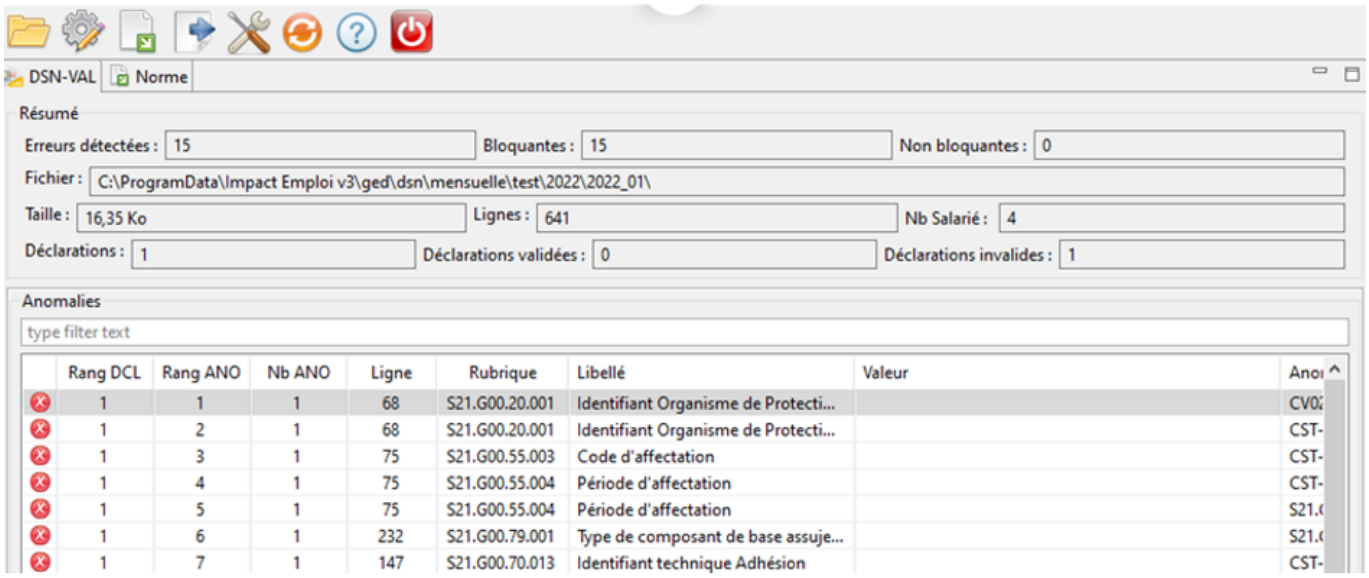

Pour une meilleure lisibilité des anomalies, vous pouvez exporter le compte-rendu dans un fichier HTML. Pour cela :

- Cliquez sur l'**icône export** du bilan ;
- **Sélectionnez l'emplacement** puis le **type de fichier « *HTML* »** ;
- Cliquez sur « ***Finish*** » :



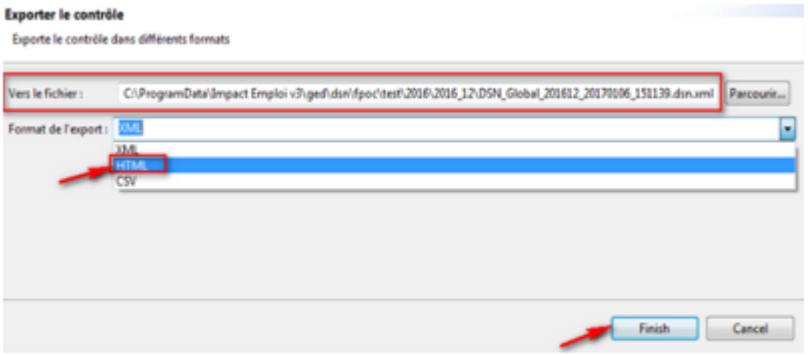

L'analyse du fichier DSN par l'outil de contrôle DSN-Val est à présent terminée !

Voici un exemple du compte-rendu des anomalies :

Nom du fichier : DSN_Global_201612_20170106_151139.dsn	Etat du fichier : KO	Nombre d'anomalies : 3
Nombre de déclarations : 1	Nombre de salariés : 1	SIRET Emetteur : 78337262600011

Anomalies Niveau Déclaration	Rang :1	Nature : 01	Type : 01	SIREN : 802044784	NIC : 00014	Nombre Anomalie : 3

Code	Rubrique Libellé	Valeur	Ligne	Nbr ANO	Message
S21.G00.06.004/CSL-11	S21.G00.06.004 Numéro, extension, nature et libellé de la voie	Test validation	30	1	Les caractères apostrophe, espace, trait d'union et point doivent être utilisés de manière isolée.
S21.G00.11.003/CSL-11	S21.G00.11.003 Numéro, extension, nature et libellé de la voie	Test validation	36	1	Les caractères apostrophe, espace, trait d'union et point doivent être utilisés de manière isolée.

Anomalies Niveau Salariés	Nom : verriere-dupont	Prénom : CAS I	Nom d'usage : NF ADULTE RELAIS	NIR / Mat : 2800156258200/

Code	Rubrique Libellé	Valeur	Ligne	Nbr ANO	Message
S21.G00.30.008/CSL-11	S21.G00.30.008 Numéro, extension, nature et libellé de la voie	37 rue des rosiers	91	1	Les caractères apostrophe, espace, trait d'union et point doivent être utilisés de manière isolée.

- Si des anomalies ont été détectées, corrigez-les.

► Si le fichier est OK, vous pouvez passer à l’étape suivante : Dépôt du fichier DSN sur Net-entreprises.